



UNIDADE DE CONTROLE INTERNO

RELATÓRIO Nº 01/2026

RELATÓRIO DE CONTROLE INTERNO

EXERCÍCIO 2025
OUTUBRO – NOVEMBRO – DEZEMBRO

CONTROLADOR GERAL

WILSON ROBERTO MORALES

Equipe de Apoio

GABRIEL SHOJI HIGA

Prefeito de Guarulhos

Lucas Sanches Promessia

**Presidente do Instituto de Previdência dos Funcionários Públicos
Municipais de Guarulhos**

Alessandra dos Santos Milagre Semensato

**Controlador Geral do Instituto de Previdência dos Funcionários Públicos
Municipais de Guarulhos**

Wilson Roberto Morales

Sumário

| | |
|--|----|
| I - Introdução..... | 4 |
| II – Dos Investimentos..... | 5 |
| III – Do Resultado das Análises - Orçamentária e Financeira..... | 49 |
| IV – Da Assistência à Saúde..... | 55 |
| V – Despesas Administrativas..... | 59 |
| VI – Concessão de benefícios, CRP (Certificado de Regularidade Previdenciária) e Gestão de Folha de Pagamento..... | 61 |
| VII – Das remunerações dos servidores do IPREF e dos dirigentes e dos Recursos Humanos..... | 65 |
| VIII – Das Obrigações AUDESP..... | 65 |
| IX – Dos serviços de Tecnologia da Informação..... | 68 |
| X – Licitações e Contratações..... | 71 |
| XI – Da Transparência..... | 76 |
| XII – Dos Precatórios e Requisitórios e demais questões jurídicas..... | 77 |
| XII – COMPREV..... | 78 |
| XIV – Dos processos de Adiantamento de Verbas e Diárias..... | 80 |
| XV – Desenvolvimento dos Trabalhos e da Estrutura do Controle Interno e outros assuntos..... | 81 |
| XVI – Das Eleições dos Conselhos Administrativo e Fiscal..... | 82 |
| XVII - Gestão Previdenciária..... | 83 |
| XVIII - Finalização..... | 84 |
| XIX - Anexos..... | 85 |

I - Introdução

Nas próximas linhas deste relatório, descrevemos de forma detalhada os pontos relativos ao trimestre compreendido entre outubro e dezembro de 2025, relativos aos itens contidos no sumário, que, outrossim, serão objeto de citação do relatório anual de 2025, o qual será encaminhado no prazo estabelecido no cronograma anual.

As análises efetuadas e constantes deste relatório se dão no escopo do que foi verificado através do sistema de Controle Interno com informações armazenadas pelos setores técnicos do IPREF e também por informações requisitadas aos setores quando necessário.

Dentro da sistemática de aperfeiçoamento das atividades de Controle Interno, se o caso, são efetuados memorandos com recomendações ao longo do surgimento das demandas para casos de maior urgência e para que tais providências da Administração do IPREF possam ser tomadas de forma antecipada, preventiva e em certos pontos corretivas.

A elaboração do relatório trimestral, mais detalhado e objetivo, tem como objetivo de apresentação de um quadro atualizado avaliativo e propositivo, sem prejuízo da análise completa que será realizada anualmente.

A metodologia dos dados consiste na coleta periódica de informações dos setores pelo método digital e impresso, bem como através de diligências pessoais nos setores, como forma de evidenciar a origem das informações aqui contidas, e as conclusões são efetuadas no contexto de cada tópico com vistas a um melhoramento da compreensão.

II – Dos Investimentos

Deve-se destacar que o processo de elaboração e aprovação da política de investimentos do IPREF é efetuado de modo transparente, com participação do Comitê de Investimentos, Gestor(a) de Investimentos e da Gestora do IPREF, com a devida deliberação e aprovação do Conselho Administrativo.

No que se refere ao credenciamento das instituições financeiras, o IPREF tem procedimento público aberto de credenciamento, o que indica, a princípio, modo transparente e com as exigências em vigor.

Com relação às reuniões do Comitê de Investimentos, verifica-se a existência das atas dos meses de julho, agosto e setembro anexadas ao endereço eletrônico do IPREF, sendo que existem observações e detalhamentos do contexto dos investimentos.

Em relação aos recursos do RPPS no trimestre analisado, destacamos que essa responsabilidade foi exercida pela servidora Alessandra dos Santos Milagre Semensato, Diretora Administrativa e Financeira respondendo cumulativamente pela Presidência, dirigente certificada no nível básico (CP RPPS CGINV I) e no nível avançado para dirigentes de órgão ou unidade gestora de RPPS (CP RPPS DIRIG III).

Os membros do Comitê de Investimentos possuem certificação, em princípio, compatíveis com as exigências em vigor e com a data de validade em dia, assim como da Gestora Executiva do IPREF, conforme informação extraída nesta data nos seguintes endereços eletrônicos: <https://www.iprefguarulhos.sp.gov.br/certificacoes-membros-comite-de-investimentos/> e <https://www.iprefguarulhos.sp.gov.br/certificacao-diretoria-executiva/>. A composição do Comitê de Investimentos no período descrita acima, em princípio, está compatível com as exigências em vigor, inclusive para efeitos do Pró-Gestão, e o relatório refere a composição atual.

No que tange aos meses de outubro a dezembro de 2025, verifica-se que os investimentos estão aderentes à política de investimentos adotada pelo IPREF, devidamente aprovada pelo Conselho Administrativo, salientando, ainda, que para o trimestre analisado a meta atuarial estabelecida para esses meses foi cumprida.

Ao longo do trimestre, devidamente extraído do relatório da consultoria, temos em relação aos mercados:

Eventos Relevantes de 4º trimestre de 2025

Outubro

26/10 Eleição legislativa da Argentina.

29/10 Decisão de juros FOMC. Expectativa = manutenção dos juros no intervalo entre 4,00% e 4,25%.

Novembro

05/11 Decisão de juros COPOM. Expectativa = manutenção da Selic em 15%.

25/11 5º Relatório Bimestral de Avaliação de Receitas e Despesas Primárias (Brasil);

Primeiro turno das eleições chilenas.

Dezembro

04/12 PIB do 3º Trimestre de 2025 (Brasil).

10/12 Decisão de juros COPOM. Expectativa = -50bps.

10/12 Decisão de juros FOMC. Expectativa = -25bps.

10/12 Limite para aprovação do Orçamento 2026 (Brasil);

2ª quinzena Recesso Parlamentar (Brasil).

31/12 A Lei de Cortes de Impostos e Emprego de 2017 expira (prazo para acordo orçamentário) nos EUA.

“Global: transição para novo equilíbrio e fim da expansão

No quarto trimestre de 2025, a economia global apresentou resiliência da atividade, sobretudo nas economias avançadas, impulsionada pelo setor de serviços e pela ausência de retaliações amplas à nova estratégia comercial dos Estados Unidos. Esse desempenho reduziu a percepção de risco de recessão e sustentou revisões positivas para o crescimento, mas limitou o processo de desinflação, mantendo a inflação acima das metas dos principais bancos centrais. Como consequência, consolidou-se um ambiente de juros reais estruturalmente elevados, superiores à média histórica, com condições financeiras restritivas e maior exigência na alocação de capital.

Para além disso, o cenário macroeconômico passou a ser dominado pela intensificação da “Guerra Fria Econômica”, com os EUA aprofundando o desacoplamento em relação à China e ampliando sua atuação geopolítica para assegurar acesso a recursos estratégicos e redefinir zonas de influência, especialmente no continente americano. Essa inflexão geopolítica ocorre em meio à fragilidade fiscal dos EUA e às vésperas das eleições de meio de mandato, elevando a incerteza global para 2026 e reforçando a leitura de que, apesar de

cortes de juros no curto prazo, o regime de médio e longo prazo será de taxas terminais mais altas nas economias desenvolvidas, exigindo prudência fiscal e monetária, especialmente nos mercados emergentes.

Estados Unidos: Moderação Cíclica, Inflação Resiliente e Política Monetária sob Pressão

Ao longo do período, a economia americana permaneceu em expansão, mas com sinais mais claros de moderação típica de fim de ciclo. O crescimento continuou sustentado por consumo resiliente, salários reais em melhora e renda do trabalho ainda robusta, enquanto o mercado de trabalho passou por um processo de normalização, marcado pela desaceleração das contratações e sem haver um aumento expressivo das demissões. Ao mesmo tempo, a atividade perdeu tração em segmentos mais cíclicos, sobretudo na manufatura, que seguiu em território de contração, enquanto o setor de serviços manteve desempenho mais resiliente. Indicadores como vendas no varejo e relatórios privados de emprego reforçaram a leitura de arrefecimento gradual da demanda.

No front inflacionário, o trimestre confirmou que o processo de desinflação segue incompleto e lento. CPI e PCE encerraram o período ainda próximos de 2,7%-2,9% a/a, acima da meta de 2%, apesar de leituras pontuais abaixo das expectativas. O repasse das tarifas de importação aos preços mostrou-se mais gradual do que o inicialmente temido, mas pesquisas com empresas indicaram pressões de custos persistentes, mantendo o risco de repasses adicionais à frente. Esse quadro sustentou o dilema central do Federal Reserve: embora o enfraquecimento gradual da atividade e do mercado de trabalho abra espaço para cortes, a inflação resiliente impõe limites à velocidade e à magnitude do afrouxamento.

Em termos de política monetária, o Fed optou por um ciclo cauteloso e altamente dependente de dados. Após o corte de 25 pontos-base em outubro, a autoridade voltou a reduzir os juros em dezembro, levando os Fed Funds para o intervalo de 3,50%-3,75%. Ainda assim, o comitê seguiu dividido, refletindo diferentes ponderações entre inflação e emprego. Adicionalmente, o contexto institucional ganhou relevância, onde, o trimestre foi marcado pelo shutdown prolongado, que dificultou a leitura conjuntural, e pelo aumento das pressões políticas sobre o Fed, em meio ao debate sobre a sucessão da presidência da autoridade monetária em 2026.

O encerramento do ano reforçou a expectativa de que, apesar de um possível viés mais dovish com a nova composição do comitê em 2026, o espaço para cortes adicionais será limitado, com projeção de apenas um novo corte ao longo do ano. O elevado endividamento público, a inflação ainda acima da meta, a necessidade de preservar a credibilidade da política monetária e o ambiente político conturbado, devido as eleições legislativas à frente, indicam que o Fed seguirá priorizando decisões técnicas, cautela na comunicação e forte atenção à ancoragem das expectativas.

Zona do Euro: Crescimento Acima do Potencial e Política Monetária Estável

Ao longo do quarto trimestre de 2025, a economia da Zona do Euro confirmou um quadro de resiliência acima do potencial, com crescimento sustentado principalmente pelo setor de serviços, apoiado pela elevação dos salários reais e por um mercado de trabalho historicamente apertado. O PIB cresceu

1,3% a/a no terceiro trimestre, acima do crescimento estimado, o segmento de serviços seguiu em expansão contínua, sustentando a atividade agregada. Ao final do ano, houve inclusive sinais de recuperação da produção industrial, reforçando a leitura de estabilização cíclica.

No front inflacionário, o trimestre consolidou a convergência da inflação para a meta, com o CPI encerrando dezembro em 2,0% a/a e o núcleo em torno de 2,3% a/a. Esse comportamento, combinado com a atividade aquecida, levou o Banco Central Europeu a manter a taxa de juros em 2%, reiterando que a política monetária está em um nível compatível com o balanço de riscos. A comunicação seguiu estritamente dependente de dados, sem sinalização de cortes no curto prazo, com o consenso de mercado deslocando o início de um novo ciclo de flexibilização para, ao menos, o primeiro semestre de 2026 e, mais recentemente, para além desse horizonte.

Do ponto de vista de riscos, o BCE reconheceu a redução das pressões inflacionárias domésticas, mas manteve atenção elevada a fatores externos, como eventuais novas tarifas dos EUA, rupturas nas cadeias globais de suprimento e tensões geopolíticas. A leitura predominante ao fim de 2025 é de que a economia europeia permanece “em um bom lugar”, com crescimento moderado, inflação controlada e política monetária estável, cenário que sustenta a manutenção dos juros em 2% ao longo de 2026.

China: Desaceleração Cíclica, Deflação Persistente e Redirecionamento Estratégico do Comércio Exterior

Ao longo do trimestre, a economia chinesa entrou em uma fase mais clara de desaceleração cíclica, em meio à transição estrutural para um modelo de crescimento baseado em eficiência, produtividade e autossuficiência tecnológica. O PIB desacelerou para 4,8% a/a no terceiro trimestre, refletindo o excesso de capacidade produtiva, o acúmulo de estoques e a persistente fragilidade do setor imobiliário. A atividade industrial perdeu tração, com o PMI de manufaturas oscilando em torno da fronteira de contração, enquanto o setor de serviços permaneceu em expansão, sustentando o crescimento agregado. Apesar desse ambiente desafiador, a economia manteve trajetória compatível com a meta anual de crescimento, às vésperas da definição do 15º Plano Quinquenal (2026–2030).

O principal desafio macroeconômico do período foi a persistência das pressões deflacionárias, apesar de sinais pontuais de alívio. O deflator do PIB permaneceu em território negativo pelo décimo trimestre consecutivo, evidenciando a dificuldade de reancoragem dos preços em um ambiente de excesso de oferta. Em novembro, a inflação ao consumidor surpreendeu positivamente com leve alta anual após meses de deflação, mas sem alterar o diagnóstico de desinflação prolongada. Diante disso, o Banco Popular da China manteve as taxas de juros estáveis, priorizando estímulos fiscais e crédito direcionado, como o pacote fiscal de RMB 1 trilhão e a aceleração da implementação de linhas de crédito estratégicas, em alinhamento com a política de “anti-involution”, voltada à redução da competição predatória e à consolidação industrial.

No front externo, houve sucesso da estratégia chinesa de redirecionamento comercial, especialmente após a intensificação da guerra tarifária com os Estados Unidos. Embora as exportações para os EUA tenham sofrido forte retração e passado a representar menos de 10% do total em 2025, a China conseguiu manter o ritmo de crescimento das exportações por meio do fortalecimento das vendas para Ásia, União Europeia,

América Latina, África e Oceania. Em dezembro, as exportações cresceram 6,6% a/a, evidenciando a capacidade de adaptação da economia chinesa às restrições comerciais. Assim, apesar dos desafios, o período encerra com a China alcançando a meta de crescimento de 5% em 2025, sustentada por estímulos fiscais, resiliência do setor externo e foco estratégico na consolidação de sua influência no comércio internacional.

Brasil: Política Monetária Restritiva, Desaceleração Gradual e Ano Eleitoral no Radar

Ao longo do período, consolidou-se no Brasil um cenário de política monetária altamente restritiva mantida por tempo prolongado, com o Banco Central reafirmando reiteradamente a Selic em 15% a.a. e afastando a possibilidade de cortes no curto prazo. Apesar de um tom gradualmente menos duro na comunicação, refletindo a desaceleração da atividade e o arrefecimento da inflação, especialmente nos preços livres, o Copom avaliou que o enfraquecimento observado é compatível com o cenário base e ainda insuficiente para permitir flexibilização. A taxa real ex-ante próxima de 9,5%, bem acima do juro neutro estimado, seguiu garantindo a trajetória de desinflação, mas também aprofundando o caráter contracionista do ciclo vigente.

No campo inflacionário, o período foi marcado por desaceleração consistente dos índices, com o IPCA recuando para 4,26% a/a em dezembro e encerrando 2025 dentro do intervalo de tolerância da meta, eliminando a necessidade de carta explicativa do Banco Central. As expectativas de inflação continuaram cedendo, sobretudo no horizonte mais longo, enquanto fatores de curto prazo reforçaram um viés benigno para os preços. Ainda assim, a inflação de serviços permaneceu mais resistente, condicionando a estratégia do Bacen e dificultando uma sinalização clara de cortes já no início de 2026, apesar do efeito contracionista do aperto monetário só ter se tornado mais evidente a partir do terceiro trimestre de 2025.

A atividade econômica apresentou desaceleração gradual e o PIB do terceiro trimestre praticamente estagnou na margem, com arrefecimento concentrado em serviços e consumo das famílias, enquanto o mercado de trabalho permaneceu apertado, sustentando renda e impedindo uma desaceleração mais abrupta. No plano fiscal e político, o período foi marcado pela aprovação de medidas relevantes, como a isenção de IR até R\$ 5 mil, considerada neutra do ponto de vista fiscal, mas também por frustrações de arrecadação e por um ambiente legislativo carregado.

Às vésperas de 2026, as expectativas com o ano eleitoral começam a surgir, onde, a tendência para o cenário doméstico passa a ser maior volatilidade, especialmente no câmbio, com o processo político se tornando uma fonte central de incerteza. Ainda assim, a principal convicção direcional que emerge é o início do ciclo de cortes de juros ao longo de 2026, provavelmente de forma cautelosa e condicionada à ancoragem das expectativas e à evolução da inflação de serviços.

América Latina

CHILE: Ao longo do período, o Banco Central do Chile reduziu a taxa básica de 4,75% para 4,50%, em meio a um cenário de inflação ainda acima da meta, incerteza externa e moderação da atividade. A decisão preserva o tom cauteloso da autoridade monetária, que sinaliza continuidade gradual do ciclo de flexibilização à medida que a inflação converge para 3% e o balanço de riscos melhora. No campo político, o processo eleitoral culminou na vitória do candidato da direita, com posse prevista para 11 de março de 2026; a

mudança de administração reforça a expectativa de mais dois cortes de 25 bps no 1º trimestre de 2026, levando a taxa terminal a 4,0%, condicionada à evolução da inflação e do quadro externo.

COLÔMBIA: *O período foi marcado pela forte resiliência da demanda interna, com crescimento robusto do consumo e do investimento, ao mesmo tempo em que a inflação continuou surpreendendo para cima e as expectativas se afastaram da meta. Esse quadro levou o Banco Central a manter a taxa de juros em 9,25% ao longo do trimestre, apesar das pressões políticas e do início do ciclo eleitoral. As contas externas mostraram deterioração, com déficit comercial mais amplo, e o ambiente político se tornou mais tenso, especialmente nas relações com os Estados Unidos. À frente, embora haja espaço potencial para um ciclo de cortes ao longo de 2026, o calendário eleitoral, o desafio fiscal e a persistência das pressões inflacionárias tendem a postergar a flexibilização monetária, condicionando as decisões à agenda econômica da próxima administração.*

MÉXICO: *A dinâmica foi caracterizada por desaceleração da atividade econômica, com contração no PIB do terceiro trimestre, especialmente na indústria, contrastando com uma inflação que, embora abaixo de 4%, permaneceu pressionada em serviços. Esse mix reforçou a leitura de que há espaço para continuidade dos cortes de juros, ainda que de forma cautelosa. O Banco Central sinalizou disposição para reduzir gradualmente a taxa básica, mas revisou para cima as projeções de inflação, refletindo a desaceleração mais lenta dos preços de serviços. No horizonte de 2026, a política monetária passou a incorporar riscos relevantes associados à renegociação do USMCA e à postura mais assertiva dos Estados Unidos em relação à América Latina, fatores que aumentam a incerteza externa e tendem a limitar a velocidade do afrouxamento monetário, apesar do espaço técnico ainda existente.”*

Tabela 1: Indicadores Financeiros (janelas acumuladas até dezembro de 2025)

| ÍNDICES | TRIMESTRE | ANO | 12 M | 24 M | 36 M | 48 M | 60 M |
|---|-----------|---------|---------|--------|---------|--------|--------|
| CDI | 3,59% | 14,31% | 14,31% | 26,74% | 43,28% | 61,01% | 68,09% |
| IMA-S | 3,43% | 14,55% | 14,55% | 27,28% | 44,14% | 62,51% | 70,10% |
| IDA-DI (CRÉDITO PRIVADO) | 3,42% | 16,05% | 16,05% | 30,54% | 47,14% | 68,56% | 81,34% |
| IMA-B | 3,62% | 13,17% | 13,17% | 10,41% | 28,13% | 36,29% | 34,57% |
| IRF-M | 3,37% | 18,22% | 18,22% | 20,41% | 40,29% | 52,67% | 49,63% |
| DÓLAR | 3,46% | -11,14% | -11,14% | 13,66% | 5,46% | -1,40% | 5,88% |
| IBOVESPA (AÇÕES BRASIL) | 10,18% | 33,95% | 33,95% | 20,08% | 46,83% | 53,71% | 35,38% |
| MSCI WORLD (AÇÕES GLOBAIS) | 6,43% | 6,17% | 6,17% | 58,89% | 79,51% | 35,17% | 74,38% |
| NASDAQ (AÇÕES EUA COM FOCO EM TECNOLOGIA) | 5,88% | 6,95% | 6,95% | 75,97% | 134,18% | 46,48% | 90,94% |
| S&P 500 | 5,84% | 3,42% | 3,42% | 63,11% | 88,02% | 41,62% | 92,97% |
| MSCI WORLD (Moeda original) | 2,87% | 19,49% | 19,49% | 39,80% | 70,22% | 37,09% | 64,70% |
| NASDAQ (Moeda original) | 2,31% | 20,36% | 20,36% | 54,83% | 122,06% | 48,56% | 80,33% |
| S&P 500 (Moeda original) | 2,35% | 16,39% | 16,39% | 43,52% | 78,29% | 43,63% | 82,25% |

Fonte: Quantum. Elaboração: Backoffice i9.

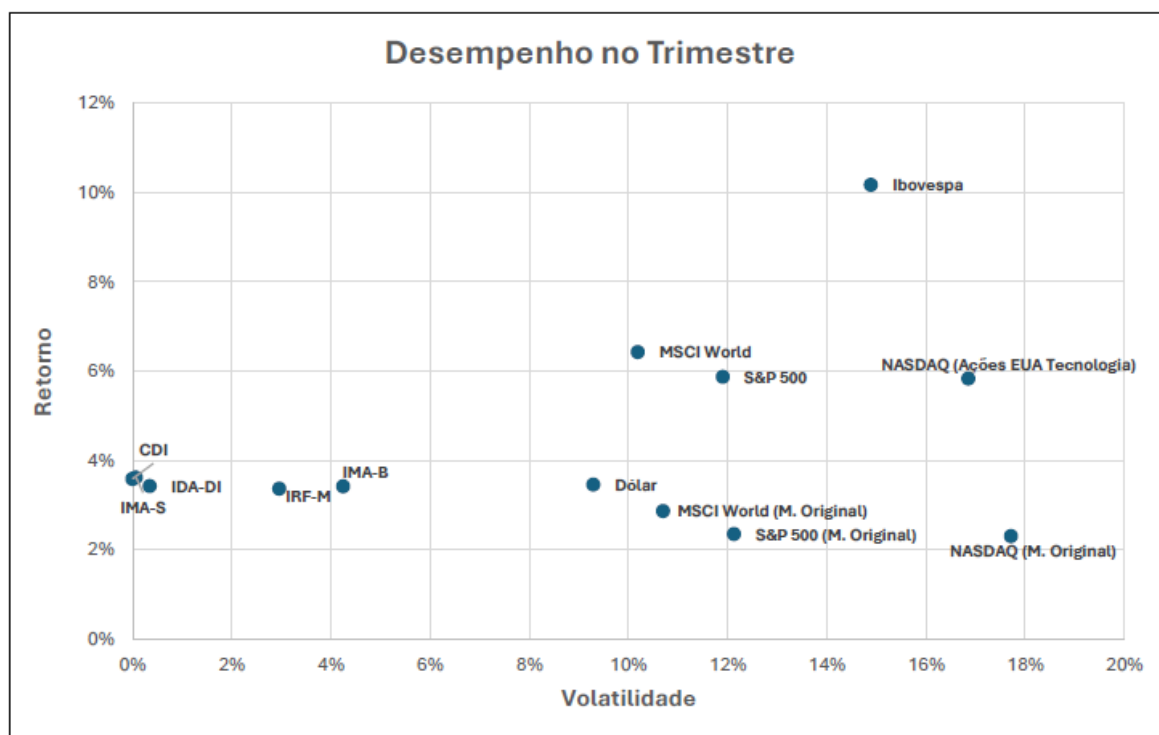
Tabela 2: Indicadores Financeiros (janelas mensais - últimos 12 meses)

| | 2025 | | | | | | | | | | | |
|-------------------------------|--------|--------|--------|--------|-------|--------|--------|--------|--------|-------|--------|--------|
| | Jan | Fev | Mar | Abr | Mai | Jun | Jul | Ago | Set | Out | Nov | Dez |
| CDI | 1,01% | 0,99% | 0,96% | 1,06% | 1,14% | 1,10% | 1,28% | 1,16% | 1,22% | 1,28% | 1,05% | 1,22% |
| IMA-S | -5,85% | 0,32% | -1,82% | -1,42% | 0,85% | -4,41% | 2,66% | -3,14% | -1,99% | 1,24% | -0,94% | 1,23% |
| IDA-DI (Crédito Privado) | 4,86% | -2,64% | 6,08% | 3,69% | 1,45% | 1,33% | -4,17% | 6,28% | 3,40% | 2,26% | 6,37% | 1,21% |
| IMA-B | 1,58% | 1,29% | 1,26% | 1,18% | 1,38% | 1,19% | 1,42% | 1,10% | 1,19% | 1,08% | 1,10% | 0,31% |
| IRF-M | 1,07% | 0,50% | 1,84% | 2,09% | 1,70% | 1,30% | -0,79% | 0,84% | 0,54% | 1,05% | 2,04% | 0,30% |
| DÓLAR | 1,10% | 0,99% | 0,96% | 1,05% | 1,16% | 1,11% | 1,30% | 1,17% | 1,24% | 1,29% | 1,06% | 3,16% |
| IBOVESPA (Ações Brasil) | 2,58% | 0,61% | 1,39% | 2,99% | 1,00% | 1,78% | 0,29% | 1,66% | 1,26% | 1,37% | 1,67% | 1,29% |
| MSCI WORLD (Ações Globais) | -2,58% | -0,50% | -6,38% | -0,69% | 6,58% | -0,38% | 3,92% | -0,72% | 1,04% | 3,20% | -0,76% | 3,91% |
| NASDAQ (Ações EUA Tecnologia) | 3,47% | -0,81% | -4,64% | 0,74% | 5,69% | 4,22% | 1,23% | 2,49% | 3,09% | 1,94% | 0,18% | 2,61% |
| S&P 500 | -3,76% | -2,45% | -9,37% | 0,08% | 9,97% | 1,59% | 5,10% | -2,31% | 3,31% | 6,07% | -2,56% | 3,11% |
| MSCI WORLD (M. original) | 2,22% | -2,76% | -7,69% | 1,52% | 9,04% | 6,27% | 2,38% | 0,85% | 5,40% | 4,77% | -1,64% | 0,73% |
| NASDAQ (M. original) | -3,31% | -1,11% | -7,47% | -2,17% | 7,05% | 0,33% | 4,88% | -1,29% | 1,48% | 3,53% | -0,81% | -0,53% |
| S&P 500 (M. original) | 2,70% | -1,42% | -5,75% | -0,76% | 6,15% | 4,96% | 2,17% | 1,91% | 3,53% | 2,27% | 0,13% | -0,05% |

Fonte: Quantum. Elaboração: Backoffice i9.

Tabela e Gráfico (Risco x Retorno): Desempenho Indicadores Financeiros - 4º Trimestre

| Índices | Retorno | Volatilidade (Anualizada) |
|-------------------------------|---------|---------------------------|
| Ibovespa | 10,18% | 14,89% |
| MSCI World | 6,43% | 10,19% |
| S&P 500 | 5,88% | 11,90% |
| NASDAQ (Ações EUA Tecnologia) | 5,84% | 16,85% |
| IMA-S | 3,62% | 0,07% |
| CDI | 3,59% | 0,00% |
| Dólar | 3,46% | 9,29% |
| IDA-DI | 3,43% | 0,35% |
| IMA-B | 3,42% | 4,25% |
| IRF-M | 3,37% | 2,96% |
| MSCI World (Moeda Original) | 2,87% | 10,70% |
| S&P 500 (Moeda Original) | 2,35% | 12,13% |
| NASDAQ (Moeda Original) | 2,31% | 17,71% |



Fonte: Quantum. Elaboração: Backoffice i9.

Devemos observar ainda que os cenários descritos apresentam informações que refletem tanto internacionalmente como no âmbito nacional através da leitura dos relatórios de cenários macroeconômicos, o que demanda questões positivas e também alguns dados de cautela.

Neste campo cabe ao setor de Investimentos, Comitê de Investimentos, Conselho Administrativo e à Gestora do Instituto o acompanhamento constante do comportamento dos

investimentos, com o objetivo de buscar o melhor desempenho dentro do cenário que se apresenta, sempre respeitando a política de investimentos previamente estabelecida conforme normativo legal, mantendo prudência, com segurança e rentabilidade das aplicações, procurando sempre aperfeiçoar os critérios na gestão dos recursos.

Para melhor entender a situação narrada, juntamos os números relativos aos investimentos no período compreendido entre outubro e dezembro de 2025, conforme segue:

| | |
|--------------------------------------|--------------------------|
| Carteira: GUARULHOS - CONSOLIDADO | Data Extrato: 31/12/2025 |
| EXTRATO CONSOLIDADO DE ATIVOS | |

Rentabilidades da Carteira versus Meta Atuarial

| Ano | Jan | Fev | Mar | Abr | Mai | Jun | Jul | Ago | Set | Out | Nov | Dez | Rent. Ano |
|----------------|-------|-------|-------|-------|-------|-------|-------|-------|-------|-------|-------|-------|-----------|
| 2025 | 1,47 | 0,19 | 0,89 | 1,62 | 1,97 | 1,17 | 0,30 | 1,66 | 1,40 | 1,24 | 1,27 | 0,77 | 14,86 |
| IPCA + 5,04% | 0,59 | 1,71 | 0,93 | 0,82 | 0,67 | 0,63 | 0,71 | 0,30 | 0,91 | 0,54 | 0,55 | 0,76 | 9,52 |
| p.p. indexador | 0,88 | -1,52 | -0,04 | 0,80 | 1,30 | 0,54 | -0,41 | 1,35 | 0,49 | 0,70 | 0,72 | 0,01 | 5,35 |
| 2024 | 0,24 | 1,42 | 1,11 | -0,41 | 0,65 | 1,37 | 1,35 | 1,63 | 0,05 | 0,75 | 0,59 | -0,13 | 8,96 |
| IPCA + 5,00% | 0,85 | 1,20 | 0,55 | 0,81 | 0,87 | 0,60 | 0,83 | 0,41 | 0,85 | 1,01 | 0,76 | 0,93 | 10,09 |
| p.p. indexador | -0,61 | 0,22 | 0,56 | -1,22 | -0,22 | 0,77 | 0,52 | 1,23 | -0,79 | -0,26 | -0,17 | -1,06 | -1,13 |
| 2023 | 1,90 | -0,56 | 0,78 | 0,93 | 1,67 | 2,04 | 1,30 | -0,20 | -0,04 | -0,56 | 3,26 | 2,15 | 13,32 |
| IPCA + 4,84% | 0,95 | 1,18 | 1,15 | 0,95 | 0,64 | 0,31 | 0,51 | 0,66 | 0,64 | 0,64 | 0,66 | 0,94 | 9,62 |
| p.p. indexador | 0,95 | -1,74 | -0,37 | -0,02 | 1,02 | 1,72 | 0,78 | -0,87 | -0,68 | -1,20 | 2,60 | 1,21 | 3,69 |
| 2022 | -0,24 | -0,23 | 2,42 | -1,87 | 0,74 | -2,28 | 2,02 | 0,96 | -0,77 | 2,15 | 0,24 | -0,39 | 2,65 |
| IPCA + 4,96% | 0,95 | 1,38 | 2,05 | 1,43 | 0,90 | 1,08 | -0,28 | 0,08 | 0,11 | 0,98 | 0,80 | 1,04 | 11,01 |
| p.p. indexador | -1,19 | -1,61 | 0,38 | -3,30 | -0,15 | -3,36 | 2,30 | 0,88 | -0,88 | 1,17 | -0,56 | -1,44 | -8,36 |
| 2021 | -0,76 | -0,81 | 0,95 | 1,85 | 1,21 | 0,40 | -0,37 | -0,49 | -1,48 | -1,09 | 0,67 | 1,68 | 1,69 |
| INPC + 5,45% | 0,69 | 1,20 | 1,35 | 0,80 | 1,41 | 1,05 | 1,49 | 1,35 | 1,65 | 1,59 | 1,27 | 1,22 | 16,14 |
| p.p. indexador | -1,46 | -2,01 | -0,41 | 1,05 | -0,20 | -0,65 | -1,86 | -1,84 | -3,13 | -2,68 | -0,59 | 0,46 | -14,45 |
| 2020 | 0,53 | -0,88 | -6,05 | 2,01 | 2,03 | 2,14 | 3,14 | -1,11 | -1,67 | -0,41 | 3,82 | 3,63 | 6,94 |
| INPC + 5,88% | 0,69 | 0,58 | 0,68 | 0,22 | 0,20 | 0,78 | 0,96 | 0,84 | 1,35 | 1,37 | 1,41 | 1,97 | 11,62 |
| p.p. indexador | -0,16 | -1,46 | -6,73 | 1,78 | 1,83 | 1,36 | 2,17 | -1,95 | -3,02 | -1,78 | 2,41 | 1,66 | -4,69 |
| 2019 | 2,07 | 0,41 | 0,50 | 0,79 | 1,47 | 1,74 | 0,86 | 0,16 | 1,41 | 1,46 | -0,04 | 2,38 | 14,00 |
| INPC + 6,00% | 0,87 | 1,01 | 1,21 | 1,09 | 0,66 | 0,45 | 0,63 | 0,44 | 0,57 | 1,01 | 1,71 | 1,71 | 10,78 |
| p.p. indexador | 1,20 | -0,59 | -0,71 | -0,30 | 0,81 | 1,29 | 0,23 | -0,47 | 0,97 | 0,88 | -1,05 | 0,66 | 3,22 |
| 2018 | 2,20 | 0,71 | 1,15 | 0,15 | -1,66 | 0,02 | 1,59 | 0,00 | 0,57 | 3,13 | 0,57 | 0,96 | 9,71 |
| INPC + 6,00% | 0,74 | 0,60 | 0,55 | 0,70 | 0,92 | 1,93 | 0,76 | 0,53 | 0,74 | 0,91 | 0,21 | 0,60 | 9,59 |
| p.p. indexador | 1,46 | 0,11 | 0,59 | -0,55 | -2,57 | -1,91 | 0,83 | -0,53 | -0,17 | 2,21 | 0,36 | 0,36 | 0,13 |

Performance Sobre a Meta Atuarial

| | Quantidade | Perc. (%) | Relatório | | | | |
|---------------------------------|------------|-----------|-----------|----------|---------------|------------|--------------------|
| | | | Período | Carteira | Meta Atuarial | p.p. Indx. | Volatilidade Anual |
| Meses acima - Meta Atuarial | 46 | 47,92 | 03 meses | 3,32 | 1,86 | 1,46 | 2,58 |
| Meses abaixo - Meta Atuarial | 50 | 52,08 | 06 meses | 6,82 | 3,83 | 2,99 | 2,43 |
| | | | 12 meses | 14,86 | 9,52 | 5,35 | 2,89 |
| | | | 24 meses | 25,16 | 20,57 | 4,59 | 2,65 |
| Maior rentabilidade da Carteira | 3,82 | 2020-11 | 36 meses | 41,83 | 32,18 | 9,65 | 2,76 |
| Menor rentabilidade da Carteira | -6,05 | 2020-03 | 48 meses | 45,59 | 46,73 | -1,14 | 3,62 |
| | | | 60 meses | 48,05 | 70,41 | -22,36 | 4,09 |

A carteira apresentou no trimestre rentabilidade de 3,28% positiva e a meta para o trimestre era de 1,85% com o IPCA e, assim, para o atingimento da meta, os rendimentos em porcentagem ficaram acima na ordem de 1,43%. Aprofundando a análise dos rendimentos da carteira verificamos, ainda que o objetivo da análise seja o trimestre, anotar que a carteira apresentou rentabilidade positiva entre janeiro e dezembro na ordem de 14,86% e a meta para o exercício era de 9,52%, assim, o rendimento em porcentagem apresenta-se 5,34% acima da meta para o ano.

No cenário analisado, assim com o observado acima, verificamos que os rendimentos atingiram e superaram a meta atuarial prevista para os 3 (três) meses em análise, devendo-se detalhar os rendimentos das aplicações e demais informações importantes:

Carteira: GUARULHOS - CONSOLIDADO

Data Extrato: 31/12/2025

EXTRATO CONSOLIDADO DE ATIVOS

Posição de Ativos e Enquadramento

RENDA FIXA 69,50%

Artigo 7º I, Alinea a (Títulos do Tesouro Nacional)

| Emissor | Título Público | Volatilid. a.a. (%) | Rentabilidade (%) | | | Valor (R\$) | % Carteira |
|--|-------------------------------------|---------------------|-------------------|-------------|--------------|-------------------------|--------------|
| | | | Dia | Mês | Ano | | |
| TESOURO NACIONAL | NTN-B 150535 (Curva) ⁽¹⁾ | 0,32 | 0,04 | 0,75 | 10,13 | 42.646.789,77 | 1,63 |
| TESOURO NACIONAL | NTN-B 150840 (Curva) ⁽¹⁾ | 0,32 | 0,04 | 0,71 | 5,26 | 138.298.949,96 | 5,28 |
| TESOURO NACIONAL | NTN-B 150545 (Curva) ⁽¹⁾ | 0,32 | 0,04 | 0,78 | 10,50 | 190.281.019,44 | 7,26 |
| TESOURO NACIONAL | NTN-B 150850 (Curva) ⁽¹⁾ | 0,32 | 0,04 | 0,78 | 8,14 | 519.505.204,88 | 19,83 |
| TESOURO NACIONAL | NTN-B 150555 (Curva) ⁽¹⁾ | 0,32 | 0,04 | 0,81 | 9,28 | 523.458.940,44 | 19,98 |
| Sub-total Artigo 7º I, Alinea a | | 0,32 | 0,04 | 0,81 | 10,69 | 1.414.190.904,49 | 53,97 |

Artigo 7º I, Alinea b (Fundos 100% Títulos Públicos)

| Gestor | Admin. | Ativo | Volatilid. a.a. (%) | Rentabilidade (%) | | | Valor (R\$) | % Carteira | PL do Fundo | % Fundo |
|--|----------|---|---------------------|-------------------|-------------|--------------|----------------------|-------------|------------------|---------|
| | | | | Dia | Mês | Ano | | | | |
| BRAM | BRADESCO | BRADESCO FI RF MAXI PODER PUBLICO | 0,07 | 0,06 | 1,14 | 13,23 | 10.797.562,28 | 0,41 | 347.622.662,25 | 3,11 |
| BRADESCO | BRADESCO | BRADESCO PODER PÚBLICO FIF CIC RENDA FIXA CURTO PRAZO RESP LIMITADA | 0,05 | 0,05 | 1,03 | 11,87 | 18.746,89 | 0,00 | 1.496.519.460,98 | 0,00 |
| CAIXA DTVM | CEF | CAIXA BRASIL 2030 III TITULOS PUBLICOS FI RF | 3,75 | 0,04 | 0,68 | 12,22 | 7.707.221,44 | 0,29 | 235.802.864,20 | 3,27 |
| Sub-total Artigo 7º I, Alinea b | | | 2,00 | 0,06 | 0,92 | 12,63 | 18.523.530,61 | 0,71 | | |

Artigo 7º III, Alinea a (Fundos Renda Fixa)

| Gestor | Admin. | Ativo | Volatilid. a.a. (%) | Rentabilidade (%) | | | Valor (R\$) | % Carteira | PL do Fundo | % Fundo |
|--------|--------|--|---------------------|-------------------|------|-------|---------------|------------|-------------------|---------|
| | | | | Dia | Mês | Ano | | | | |
| BB | BB | BB PREVIDENCIÁRIO FLUXO RENDA FIXA SIMPLES FIC FIF RESP LIMITADA | 0,06 | 0,05 | 1,13 | 13,20 | 50.090.093,71 | 1,91 | 5.032.293.735,96 | 1,00 |
| BB | BB | BB PREVIDENCIÁRIO RF REFERENCIADO DI LP | 0,05 | 0,06 | 1,22 | 14,48 | 12.367.835,47 | 0,47 | 23.813.730.897,29 | 0,05 |

Carteira: GUARULHOS - CONSOLIDADO

Data Extrato: 31/12/2025

EXTRATO CONSOLIDADO DE ATIVOS

| Gestor | Admin. | Ativo | Volatilid. a.a. (%) | Rentabilidade (%) | | | Valor (R\$) | % Carteira | PL do Fundo | % Fundo |
|--|----------|---|---------------------|-------------------|-------------|--------------|-----------------------|-------------|-------------------|---------|
| | | | | Dia | Mês | Ano | | | | |
| | | PERFIL FIC FIF RESP LIMITADA | | | | | | | | |
| BRADESCO | BRADESCO | BRADESCO FIF RENDA FIXA REFERENCIADA DI PREMIUM - RESP LIMITADA | 0,05 | 0,06 | 1,22 | 14,46 | 143.629.659,87 | 5,48 | 19.418.264.411,63 | 0,74 |
| SICREDI | SICREDI | SICREDI - FIC FI RENDA FIXA LONGO PRAZO TAXA SELIC | 0,06 | 0,05 | 1,21 | 14,21 | 48.927.389,47 | 1,87 | 2.241.206.552,26 | 2,18 |
| Sub-total Artigo 7º III, Alinea a | | | 0,81 | 0,05 | 1,21 | 15,04 | 255.014.978,52 | 9,73 | | |

Artigo 7º IV (Ativos de Renda Fixa (Inst. Financeira))

| Emissor | Ativo | Volatilid. a.a. (%) | Rentabilidade (%) | | | Valor (R\$) | % Carteira |
|-------------------------------|--|---------------------|-------------------|-------------|--------------|----------------------|-------------|
| | | | Dia | Mês | Ano | | |
| BTG PACTUAL | LETRA FINANCEIRA - BPAC - BCO BTG PACTUAL SA 8,13% a.a | 6,61 | 3,33 | 0,92 | 12,84 | 74.922.961,20 | 2,86 |
| BTG PACTUAL | LETRA FINANCEIRA - BPAC - BCO BTG PACTUAL SA 8,20% a.a | 0,89 | -0,06 | 0,86 | 11,46 | 22.863.576,92 | 0,87 |
| Sub-total Artigo 7º IV | | 5,15 | 2,52 | 0,91 | 12,85 | 97.786.538,12 | 3,73 |

Artigo 7º V, Alinea b (FI RF - Crédito Privado)

| Gestor | Admin. | Ativo | Volatilid. a.a. (%) | Rentabilidade (%) | | | Valor (R\$) | % Carteira | PL do Fundo | % Fundo |
|--|----------|--|---------------------|-------------------|-------------|--------------|-------------------------|--------------|------------------|---------|
| | | | | Dia | Mês | Ano | | | | |
| BRADESCO | BRADESCO | BRADESCO PERFORMANCE INSTITUCIONAL FIF CIC RENDA FIXA CRÉDITO PRIVADO LP RESP LIMITADA | 0,16 | 0,06 | 1,18 | 14,94 | 35.444.183,19 | 1,35 | 1.534.111.989,48 | 2,31 |
| Sub-total Artigo 7º V, Alinea b | | | 0,16 | 0,06 | 1,18 | 14,94 | 35.444.183,19 | 1,35 | | |
| Renda Fixa | | | 0,40 | 0,17 | 0,88 | 11,64 | 1.820.960.134,93 | 69,50 | | |

Carteira: GUARULHOS - CONSOLIDADO

Data Extrato: 31/12/2025

EXTRATO CONSOLIDADO DE ATIVOS

RENDA VARIÁVEL 12,24%

Artigo 8º I (Fundos de Ações)

| Gestor | Admin. | Ativo | Volatilid. a.a. (%) | Rentabilidade (%) | | | Valor (R\$) | % Carteira | PL do Fundo | % Fundo |
|------------------------------|-----------------------|---|---------------------|-------------------|--------------|--------------|-----------------------|--------------|------------------|---------|
| | | | | Dia | Mês | Ano | | | | |
| BAYES | INTRAG | AZ QUEST BAYES SISTEMÁTICO FIF AÇÕES RESP LIMITADA | 15,62 | 0,00 | 1,41 | 36,88 | 33.772.915,23 | 1,29 | 319.436.692,86 | 10,57 |
| AZ QUEST | INTRAG | AZ QUEST SMALL MID CAPS INSTITUCIONAL FIC FIA | 17,47 | -0,01 | -4,27 | 29,06 | 32.919.889,88 | 1,26 | 418.950.612,39 | 7,86 |
| BB | BB | BB AÇÕES SELEÇÃO FATORIAL FIC FI | 14,61 | 0,00 | 0,62 | 16,21 | 0,00 | 0,00 | 540.819.840,46 | 0,00 |
| CAIXA DTVM | CEF | FIC FIA CAIXA EXPERT VINCI VALOR DIVIDENDOS RPPS | 13,83 | 0,00 | -1,41 | 20,97 | 36.098.330,08 | 1,38 | 1.259.095.297,23 | 2,87 |
| PLURAL | BEM | PLURAL DIVIDENDOS FIF CLASSE DE INVESTIMENTO EM AÇÕES RESP LIMITADA | 13,91 | 0,00 | 1,11 | 40,90 | 87.335.047,56 | 3,33 | 802.219.484,43 | 10,89 |
| MOS | BEM | QLZ MOS FIF CLASSE DE INVESTIMENTO EM AÇÕES RESP LIMITADA | 18,70 | -0,01 | -0,15 | 24,04 | 2.074.200,40 | 0,08 | 162.980.301,80 | 1,27 |
| SAFRA | SAFRA | SAFRA AÇÕES LIVRE FIC FIA | 16,71 | -0,01 | -1,28 | 43,44 | 2.960.759,64 | 0,11 | 169.799.630,15 | 1,74 |
| PRINCIPAL ASSET | BTG PACTUAL | SUBCLASSE A - PRINCIPAL CLARITAS VALOR FIF AÇÕES RESP LIMITADA | 17,32 | 0,00 | -2,67 | 16,21 | 31.277.029,07 | 1,19 | 454.990.540,76 | 6,87 |
| VINCI | BEM | VINCI MOSAICO INSTITUCIONAL FIF CLASSE DE INVESTIMENTO EM AÇÕES RESP LIMITADA | 16,07 | 0,00 | -1,12 | 34,04 | 22.167.673,82 | 0,85 | 756.751.624,02 | 2,93 |
| VINCI | BEM | VINCI SELECTION EQUITIES FIA | 13,00 | 0,01 | -0,24 | 29,05 | 20.932.590,13 | 0,80 | 274.666.329,50 | 7,62 |
| XP | S3 CACEIS BRASIL DTVM | XP INVESTOR DIVIDENDOS FIF | 17,27 | 0,00 | -2,90 | 51,25 | 51.192.023,57 | 1,95 | 436.055.362,81 | 11,74 |
| Sub-total Artigo 8º I | | | 15,11 | 0,00 | -1,05 | 36,77 | 320.730.459,38 | 12,24 | | |
| Renda Variável | | | 15,11 | 0,00 | -1,05 | 36,77 | 320.730.459,38 | 12,24 | | |

Carteira: GUARULHOS - CONSOLIDADO

Data Extrato: 31/12/2025

EXTRATO CONSOLIDADO DE ATIVOS

INVESTIMENTOS NO EXTERIOR 7,02%

Artigo 9º II (Fundos de Investimento no Exterior)

| Gestor | Admin. | Ativo | Volatilid. a.a. (%) | Rentabilidade (%) | | | Valor (R\$) | % Carteira | PL do Fundo | % Fundo |
|-------------------------------|-------------|---|---------------------|-------------------|-------------|-------------|-----------------------|-------------|----------------|---------|
| | | | | Dia | Mês | Ano | | | | |
| BNP PARIBAS | BNP PARIBAS | ACCESS USA COMPANIES FIA - INVESTIMENTO NO EXTERIOR | 23,72 | -0,70 | 1,99 | 3,12 | 26.647.172,58 | 1,02 | 191.771.288,70 | 13,90 |
| BB | BB | BB MULTIMERCADO SCHRODER IE FIF RESP LIMITADA | 19,94 | 0,03 | 4,14 | 8,71 | 26.338.827,21 | 1,01 | 342.051.881,80 | 7,70 |
| CAIXA DTVM | CEF | CAIXA EXPERT PIMCO INCOME IE FIC CLASSE DE FIF MULTIMERCADO LP RESP LIMITADA | 3,71 | 0,20 | 1,34 | 5,81 | 18.541.244,54 | 0,71 | 222.096.003,30 | 8,35 |
| MONGERAL | BEM | MAG GLOBAL BONDS FIC FIM IE | 8,02 | -0,28 | 0,83 | 5,77 | 18.726.289,59 | 0,71 | 122.646.209,43 | 15,27 |
| MONGERAL | BEM | MAG GLOBAL EQUITY FIC FIF MULTIMERCADO RESP LIMITADA | 18,30 | -0,32 | 3,76 | -7,40 | 8.952.644,01 | 0,34 | 20.705.754,81 | 43,24 |
| XP | BNP PARIBAS | MS GLOBAL OPPORTUNITIES ADVISORY FIC FIA IE | 22,12 | -0,50 | 4,73 | -1,37 | 19.440.882,40 | 0,74 | 607.121.580,50 | 3,20 |
| SCHRODER | INTRAG | SCHRODER SUSTENTABILIDADE AÇÕES GLOBAIS USD FIF CIC AÇÕES IS IE RESP LIMITADA | 19,27 | -0,11 | 5,98 | 1,50 | 15.369.962,26 | 0,59 | 236.170.040,41 | 6,51 |
| Sub-total Artigo 9º II | | | 12,51 | -0,25 | 3,10 | 6,40 | 134.017.022,59 | 5,11 | | |

Artigo 9º III (Fundos de Ações - BDR Nível I)

| Gestor | Admin. | Ativo | Volatilid. a.a. (%) | Rentabilidade (%) | | | Valor (R\$) | % Carteira | PL do Fundo | % Fundo |
|--------------------------------|------------------|---|---------------------|-------------------|-------------|-------------|----------------------|-------------|----------------|---------|
| | | | | Dia | Mês | Ano | | | | |
| BB | BB | BB AÇÕES BOLSAS GLOBAIS ATIVO FIC FIF RESP LIMITADA | 15,76 | -0,12 | 1,70 | 27,62 | 20.791.316,50 | 0,79 | 449.797.903,29 | 4,62 |
| SAFRA | SAFRA ASSET CTVM | SAFRA CONSUMO AMERICANO PB BDR-AÇÕES FIF | 19,10 | -1,45 | 3,40 | 3,74 | 29.211.576,80 | 1,11 | 651.477.982,58 | 4,48 |
| Sub-total Artigo 9º III | | | 17,52 | -0,90 | 2,68 | 9,01 | 50.002.893,30 | 1,91 | | |
| Investimentos no Exterior | | | 12,36 | -0,43 | 2,99 | 7,10 | 184.019.915,89 | 7,02 | | |

Carteira: GUARULHOS - CONSOLIDADO

Data Extrato: 31/12/2025

EXTRATO CONSOLIDADO DE ATIVOS

| INVESTIMENTOS ESTRUTURADOS | | | | | | | | | | 11,24% |
|---------------------------------------|-------------|---|---------------------|-------------------|--------------|--------------|-------------------------|---------------|------------------|---------|
| Artigo 10º I (Fundos Multimercados) | | | | | | | | | | |
| Gestor | Admin. | Ativo | Volatilid. a.a. (%) | Rentabilidade (%) | | | Valor (R\$) | % Carteira | PL do Fundo | % Fundo |
| | | | | Dia | Mês | Ano | | | | |
| BTG PACTUAL | BTG PACTUAL | BTG PACTUAL S&P 500 BRL FI MULTIMERCADO | 17,89 | 0,05 | 1,94 | 26,62 | 119.497.084,67 | 4,56 | 1.295.611.730,59 | 9,22 |
| ICATU | BEM | ICATU VANGUARDA IGARATÉ LONG BIASED FIF MULTIMERCADO – RESP LIMITADA | 9,11 | -0,01 | 0,17 | 15,06 | 58.982.938,88 | 2,25 | 619.136.989,19 | 9,53 |
| RIO BRAVO | BTG PACTUAL | RIO BRAVO PROTEÇÃO DINÂMICO FUNDO DE INVESTIMENTO FINANCEIRO MULTIMERCADO | 4,51 | 0,15 | 0,87 | 12,20 | 16.830.431,56 | 0,64 | 305.328.932,38 | 5,51 |
| RIO BRAVO | BTG PACTUAL | RIO BRAVO PROTEÇÃO FIF MULTIMERCADO RESP LIMITADA | 12,63 | 0,04 | 1,43 | 27,35 | 16.437.099,24 | 0,63 | 161.640.268,05 | 10,17 |
| RIO BRAVO | BEM | RIO BRAVO PROTEÇÃO PORTFÓLIO FI FINANCEIRO MULTIMERCADO - RESPONSABILIDADE LIMITADA | 6,14 | 0,04 | 0,72 | 16,91 | 29.194.746,47 | 1,11 | 333.310.413,14 | 8,76 |
| Sub-total Artigo 10º I | | | 11,71 | 0,04 | 1,24 | 21,90 | 240.942.300,82 | 9,20 | | |
| Artigo 10º II (Fundo de Participação) | | | | | | | | | | |
| Gestor | Admin. | Ativo | Volatilid. a.a. (%) | Rentabilidade (%) | | | Valor (R\$) | % Carteira | PL do Fundo | % Fundo |
| | | | | Dia | Mês | Ano | | | | |
| BTG PACTUAL | BTG PACTUAL | BTG PACTUAL ECONOMIA REAL II FIP - MULTISTRATÉGIA | 34,71 | -0,68 | -0,68 | 13,46 | 6.438.708,09 | 0,25 | 216.163.530,55 | 2,98 |
| BTG PACTUAL | BTG PACTUAL | BTG PACTUAL INFRAESTRUTURA III FEEDER FIP MULTISTRATÉGIA | 126,39 | 0,23 | 0,23 | 73,09 | 16.524.439,50 | 0,63 | 700.967.244,38 | 2,36 |
| PÁTRIA | XP | PÁTRIA PRIVATE EQUITY VII ADVISORY FIP MULTISTRATÉGIA SUBCLASSE C | 17,43 | -1,78 | -1,78 | -0,30 | 30.590.967,69 | 1,17 | 305.909.676,70 | 10,00 |
| Sub-total Artigo 10º II | | | 17,23 | -1,04 | -1,17 | 1,84 | 53.554.115,28 | 2,04 | | |
| Investimentos Estruturados | | | 10,03 | -0,16 | 0,79 | 17,94 | 294.496.416,10 | 11,24 | | |
| Total | | | 2,89 | 0,07 | 0,77 | 14,86 | 2.620.206.926,30 | 100,00 | | |

(1) Existem aplicações consolidadas.

Carteira: GUARULHOS - CONSOLIDADO

Data Extrato: 31/12/2025

EXTRATO CONSOLIDADO DE ATIVOS

Enquadramento da Carteira

| Artigo | Tipo de Ativo | Valor(R\$) | % Carteira | Política de Investimentos | | | ALM | Pró-Gestão Nivel 3 Limite Legal |
|---|---|-------------------------|---------------|---------------------------|----------|--------|------|------------------------------------|
| | | | | Mínimo | Objetivo | Máximo | | |
| Renda Fixa | | | | | | | | |
| Artigo 7º I, Alínea a | Títulos do Tesouro Nacional | 1.414.190.904,49 | 53,97 | 40,00 | 55,00 | 70,00 | 0,00 | 100,00 |
| Artigo 7º I, Alínea b | Fundos 100% Títulos Públicos | 18.523.530,61 | 0,71 | 0,00 | 1,00 | 6,00 | 0,00 | 100,00 |
| Artigo 7º III, Alínea a | Fundos Renda Fixa | 255.014.978,52 | 9,73 | 0,00 | 12,00 | 25,00 | 0,00 | 75,00 |
| Artigo 7º IV | Ativos de Renda Fixa (Inst. Financeira) | 97.786.538,12 | 3,73 | 0,00 | 4,00 | 6,00 | 0,00 | 20,00 |
| Artigo 7º V, Alínea b | FI RF - Crédito Privado | 35.444.183,19 | 1,35 | 0,00 | 2,00 | 15,00 | 0,00 | 15,00 |
| Total Renda Fixa | | 1.820.960.134,93 | 69,50 | | | | | 100,00 |
| Renda Variável | | | | | | | | |
| Artigo 8º I | Fundos de Ações | 320.730.459,38 | 12,24 | 0,00 | 8,00 | 20,00 | 0,00 | 45,00 |
| Total Renda Variável | | 320.730.459,38 | 12,24 | | | | | 45,00 |
| Investimentos no Exterior | | | | | | | | |
| Artigo 9º II | Fundos de Investimento no Exterior | 134.017.022,59 | 5,11 | 0,00 | 5,00 | 10,00 | 0,00 | 10,00 |
| Artigo 9º III | Fundos de Ações - BDR Nivel I | 50.002.893,30 | 1,91 | 0,00 | 3,00 | 10,00 | 0,00 | 10,00 |
| Total Investimentos no Exterior | | 184.019.915,89 | 7,02 | | | | | 10,00 |
| Investimentos Estruturados | | | | | | | | |
| Artigo 10º I | Fundos Multimercados | 240.942.300,82 | 9,20 | 0,00 | 8,00 | 15,00 | 0,00 | 15,00 |
| Artigo 10º II | Fundo de Participação | 53.554.115,28 | 2,04 | 0,00 | 2,00 | 10,00 | 0,00 | 10,00 |
| Total Investimentos Estruturados | | 294.496.416,10 | 11,24 | | | | | 20,00 |
| Total | | 2.620.206.926,30 | 100,00 | | | | | |

Carteira: GUARULHOS - CONSOLIDADO

Data Extrato: 31/12/2025

EXTRATO CONSOLIDADO DE ATIVOS

Rentabilidades por Artigo

| Estratégia Indexador | No Mês | No Ano | 3 meses | 6 meses | 12 meses | No Mês(R\$) | Atribuição Desemp. (%) | No Ano(R\$) |
|--|-----------------|-----------------|-----------------|-----------------|-----------------|----------------------|------------------------|-----------------------|
| Artigo 7º I, Alínea a % do CDI | 0,81 66,04 | 10,69 74,69 | 2,21 61,61 | 4,40 59,29 | 10,69 74,69 | 11.009.219,41 | 0,42 | 114.982.520,17 |
| Artigo 7º I, Alínea b % do CDI | 0,92 75,10 | 12,63 88,27 | 3,41 95,11 | 5,52 74,37 | 12,63 88,27 | 121.424,01 | 0,00 | 2.882.265,65 |
| Artigo 7º III, Alínea a % do CDI | 1,21 98,94 | 15,04 105,09 | 3,52 97,94 | 7,23 97,37 | 15,04 105,09 | 3.197.997,00 | 0,12 | 38.318.076,18 |
| Artigo 7º IV % do CDI | 0,91 74,49 | 12,85 89,80 | 2,88 80,17 | 5,31 71,43 | 12,85 89,80 | 880.520,35 | 0,03 | 10.877.404,58 |
| Artigo 7º V, Alínea b % do CDI | 1,18 96,62 | 14,94 104,37 | 3,50 97,58 | 7,43 99,99 | 14,94 104,37 | 412.896,73 | 0,02 | 4.606.830,34 |
| Artigo 8º I Var. IBOVESPA p.p. | -1,05 -2,34 | 36,77 2,82 | 6,84 -3,34 | 12,72 -3,31 | 36,77 2,82 | -3.190.613,94 | -0,12 | 87.551.655,31 |
| Artigo 9º II % do CDI | 3,10 254,38 | 6,40 44,73 | 4,73 131,77 | 7,80 105,05 | 6,40 44,73 | 4.033.523,31 | 0,16 | 7.898.312,76 |
| Artigo 9º III % do CDI | 2,68 220,02 | 9,01 62,92 | 5,40 150,36 | 14,26 192,03 | 9,01 62,92 | 1.306.974,13 | 0,05 | 4.103.435,82 |
| Artigo 10º I % do CDI | 1,24 102,00 | 21,90 152,97 | 4,89 136,32 | 12,49 168,12 | 21,90 152,97 | 2.961.113,68 | 0,11 | 42.357.564,70 |
| Artigo 10º II % do CDI | -1,17 -96,27 | 1,84 12,89 | -1,13 -31,57 | -2,05 -27,65 | 1,84 12,89 | -670.078,48 | -0,03 | -49.937,19 |
| GUARULHOS - CONSOLIDADO (Total) | | | | | | 20.062.976,20 | 0,77 | 313.528.128,32 |

RESULTADO POR ATIVO

Artigo 7º I, Alínea a (Títulos do Tesouro Nacional)

| Ativo | Saldo Anterior | Aplicações | Resgates | Amortização | Saldo | Resultado Financ. Mês (R\$) | Resultado Financ. Ano (R\$) |
|--------------------------|----------------|------------|----------|-------------|---------------|-----------------------------|-----------------------------|
| NTN-B 150535 (5,523000%) | 42.331.187,97 | 0,00 | 0,00 | 0,00 | 42.646.789,77 | 315.601,80 | 4.076.443,74 |
| NTN-B 150545 (5,170000%) | 3.584.536,37 | 0,00 | 0,00 | 0,00 | 3.610.204,11 | 25.667,74 | 332.938,78 |
| NTN-B 150545 (5,640100%) | 29.576.439,58 | 0,00 | 0,00 | 0,00 | 29.799.850,86 | 223.411,28 | 2.878.605,61 |
| NTN-B 150545 (5,705000%) | 38.388.706,19 | 0,00 | 0,00 | 0,00 | 38.680.774,46 | 292.068,27 | 3.759.839,45 |
| NTN-B 150545 (5,760000%) | 18.335.165,68 | 0,00 | 0,00 | 0,00 | 18.475.498,91 | 140.333,23 | 1.805.291,89 |

Carteira: GUARULHOS - CONSOLIDADO

Data Extrato: 31/12/2025

EXTRATO CONSOLIDADO DE ATIVOS

| Ativo | Saldo Anterior | Aplicações | Resgates | Amortização | Saldo | Resultado Financ. Mês (R\$) | Resultado Financ. Ano (R\$) |
|--------------------------|----------------|---------------|----------|-------------|---------------|-----------------------------|-----------------------------|
| NTN-B 150545 (5,850000%) | 56.507.967,95 | 0,00 | 0,00 | 0,00 | 56.944.709,71 | 436.741,76 | 5.611.748,79 |
| NTN-B 150545 (6,360000%) | 42.424.161,02 | 0,00 | 0,00 | 0,00 | 42.769.981,39 | 345.820,37 | 4.416.855,20 |
| NTN-B 150555 (5,726000%) | 53.146.838,31 | 0,00 | 0,00 | 0,00 | 53.552.106,12 | 405.267,81 | 5.214.343,25 |
| NTN-B 150555 (5,735000%) | 76.314.485,66 | 0,00 | 0,00 | 0,00 | 76.896.949,16 | 582.463,50 | 7.493.840,00 |
| NTN-B 150555 (5,863000%) | 46.873.630,82 | 0,00 | 0,00 | 0,00 | 47.236.377,91 | 362.747,09 | 4.659.959,38 |
| NTN-B 150555 (5,871000%) | 46.822.905,83 | 0,00 | 0,00 | 0,00 | 47.185.605,56 | 362.699,73 | 4.658.493,28 |
| NTN-B 150555 (6,171100%) | 21.883.571,84 | 0,00 | 0,00 | 0,00 | 22.058.529,45 | 174.957,61 | 2.239.702,92 |
| NTN-B 150555 (6,211100%) | 42.731.351,53 | 0,00 | 0,00 | 0,00 | 43.074.392,75 | 343.041,22 | 4.389.659,68 |
| NTN-B 150555 (6,306000%) | 59.967.069,89 | 0,00 | 0,00 | 0,00 | 60.453.198,21 | 486.128,32 | 6.214.283,52 |
| NTN-B 150555 (6,356000%) | 31.610.488,96 | 0,00 | 0,00 | 0,00 | 31.868.050,86 | 257.561,90 | 3.290.756,29 |
| NTN-B 150555 (7,196000%) | 39.501.773,52 | 0,00 | 0,00 | 0,00 | 39.850.993,76 | 349.220,24 | 1.199.819,29 |
| NTN-B 150555 (7,196000%) | 19.685.728,38 | 0,00 | 0,00 | 0,00 | 19.859.762,46 | 174.034,08 | 531.772,48 |
| NTN-B 150555 (7,255000%) | 39.732.641,07 | 0,00 | 0,00 | 0,00 | 40.085.835,70 | 353.194,63 | 2.802.831,45 |
| NTN-B 150555 (7,330000%) | 29.675.720,30 | 0,00 | 0,00 | 0,00 | 29.941.321,42 | 265.601,12 | 1.988.441,14 |
| NTN-B 150555 (7,595100%) | 11.292.285,86 | 0,00 | 0,00 | 0,00 | 11.395.817,08 | 103.531,22 | 1.205.728,64 |
| NTN-B 150840 (5,504000%) | 24.404.607,96 | 0,00 | 0,00 | 0,00 | 24.586.182,98 | 181.575,02 | 2.308.711,67 |
| NTN-B 150840 (5,522000%) | 24.363.311,15 | 0,00 | 0,00 | 0,00 | 24.544.956,19 | 181.645,04 | 2.308.807,61 |
| NTN-B 150840 (5,791000%) | 14.254.437,84 | 0,00 | 0,00 | 0,00 | 14.363.898,69 | 109.460,85 | 1.385.781,73 |
| NTN-B 150840 (7,092500%) | 0,00 | 35.999.346,38 | 0,00 | 0,00 | 36.154.207,23 | 154.860,85 | 154.860,85 |
| NTN-B 150840 (7,411000%) | 38.304.346,22 | 0,00 | 0,00 | 0,00 | 38.649.704,87 | 345.358,65 | 647.204,01 |
| NTN-B 150850 (5,170000%) | 3.626.736,95 | 0,00 | 0,00 | 0,00 | 3.652.710,47 | 25.973,52 | 331.815,56 |
| NTN-B 150850 (5,540000%) | 35.974.547,51 | 0,00 | 0,00 | 0,00 | 36.243.296,15 | 268.748,64 | 3.413.890,89 |
| NTN-B 150850 (5,700100%) | 12.107.634,08 | 0,00 | 0,00 | 0,00 | 12.199.695,99 | 92.061,91 | 1.166.778,08 |
| NTN-B 150850 (5,713000%) | 36.554.461,84 | 0,00 | 0,00 | 0,00 | 36.832.799,22 | 278.337,38 | 3.526.959,54 |
| NTN-B 150850 (5,732000%) | 65.362.243,26 | 0,00 | 0,00 | 0,00 | 65.860.937,79 | 498.694,53 | 6.317.874,65 |
| NTN-B 150850 (5,761000%) | 24.031.795,29 | 0,00 | 0,00 | 0,00 | 24.215.737,04 | 183.941,75 | 2.329.272,42 |
| NTN-B 150850 (5,825000%) | 27.798.892,35 | 0,00 | 0,00 | 0,00 | 28.013.160,23 | 214.267,88 | 2.710.719,68 |
| NTN-B 150850 (5,844000%) | 31.520.058,33 | 0,00 | 0,00 | 0,00 | 31.763.498,98 | 243.440,65 | 3.079.079,95 |
| NTN-B 150850 (5,930000%) | 47.349.574,08 | 0,00 | 0,00 | 0,00 | 47.718.669,44 | 369.095,36 | 4.662.699,74 |

Carteira: GUARULHOS - CONSOLIDADO

Data Extrato: 31/12/2025

EXTRATO CONSOLIDADO DE ATIVOS

| Ativo | Saldo Anterior | Aplicações | Resgates | Amortização | Saldo | Resultado Financ. Mês (R\$) | Resultado Financ. Ano (R\$) |
|--------------------------|------------------|---------------|----------|-------------|------------------|-----------------------------|-----------------------------|
| NTN-B 150850 (6,010000%) | 32.344.841,66 | 0,00 | 0,00 | 0,00 | 32.599.130,35 | 254.288,69 | 3.208.792,96 |
| NTN-B 150850 (7,012500%) | 28.529.457,95 | 0,00 | 0,00 | 0,00 | 28.777.367,17 | 247.909,22 | 266.572,97 |
| NTN-B 150850 (7,192500%) | 16.275.010,76 | 0,00 | 0,00 | 0,00 | 16.418.848,77 | 143.838,01 | 404.853,91 |
| NTN-B 150850 (7,207000%) | 0,00 | 30.000.395,73 | 0,00 | 0,00 | 30.101.795,57 | 101.399,84 | 101.399,84 |
| NTN-B 150850 (7,281000%) | 41.014.625,76 | 0,00 | 0,00 | 0,00 | 41.380.096,41 | 365.470,65 | 1.376.383,07 |
| NTN-B 150850 (7,411000%) | 41.527.607,67 | 0,00 | 0,00 | 0,00 | 41.902.043,41 | 374.435,74 | 3.232.553,72 |
| NTN-B 150850 (7,427500%) | 41.451.095,58 | 0,00 | 0,00 | 0,00 | 41.825.417,89 | 374.322,31 | 3.276.152,54 |
| | 1.337.181.942,97 | 65.999.742,11 | 0,00 | 0,00 | 1.414.190.904,49 | 11.009.219,41 | 114.982.520,17 |

Artigo 7º I, Alínea b (Fundos 100% Títulos Públicos)

| Ativo | Saldo Anterior | Aplicações | Resgates | Amortização | Saldo | Resultado Financ. Mês (R\$) | Resultado Financ. Ano (R\$) |
|--|----------------|--------------|---------------|-------------|---------------|-----------------------------|-----------------------------|
| BRDESCO FI RF MAXI PODER PUBLICO | 9.398.283,45 | 6.450.000,00 | -5.120.000,00 | 0,00 | 10.797.562,28 | 69.278,83 | 881.870,20 |
| BRDESCO PODER PÚBLICO FIF CIC RENDA FIXA CURTO PRAZO RESP LIMITADA | 18.555,47 | 0,00 | 0,00 | 0,00 | 18.746,89 | 191,42 | 37.405,29 |
| CAIXA BRASIL 2030 III TITULOS PUBLICOS FI RF | 7.655.267,68 | 0,00 | 0,00 | 0,00 | 7.707.221,44 | 51.953,76 | 861.920,71 |
| | 17.072.106,60 | 6.450.000,00 | -5.120.000,00 | 0,00 | 18.523.530,61 | 121.424,01 | 2.882.265,65 |

Artigo 7º III, Alínea a (Fundos Renda Fixa)

| Ativo | Saldo Anterior | Aplicações | Resgates | Amortização | Saldo | Resultado Financ. Mês (R\$) | Resultado Financ. Ano (R\$) |
|--|----------------|---------------|-----------------|-------------|----------------|-----------------------------|-----------------------------|
| BB PREVIDENCIÁRIO FLUXO RENDA FIXA SIMPLES FIC FIF RESP LIMITADA | 54.009.441,76 | 33.486.076,02 | -37.782.358,47 | 0,00 | 50.090.093,71 | 376.934,40 | 5.251.399,80 |
| BB PREVIDENCIÁRIO RF REFERENCIADO DI LP PERFIL FIC FIF RESP LIMITADA | 34.777.369,97 | 43.093.169,22 | -65.999.742,11 | 0,00 | 12.367.835,47 | 497.038,39 | 5.522.365,89 |
| BRDESCO FIF RENDA FIXA REFERENCIADA DI PREMIUM - RESP LIMITADA | 143.089.983,90 | 0,00 | -1.198.839,10 | 0,00 | 143.629.659,87 | 1.738.515,07 | 16.366.728,05 |
| SICREDI - FIC FI RENDA FIXA LONGO PRAZO TAXA SELIC | 48.341.880,33 | 0,00 | 0,00 | 0,00 | 48.927.389,47 | 585.509,14 | 4.882.285,86 |
| | 280.218.675,96 | 76.579.245,24 | -104.980.939,68 | 0,00 | 255.014.978,52 | 3.197.997,00 | 38.318.076,18 |

Artigo 7º IV (Ativos de Renda Fixa (Inst. Financeira))

Carteira: GUARULHOS - CONSOLIDADO

Data Extrato: 31/12/2025

EXTRATO CONSOLIDADO DE ATIVOS

| Ativo | Saldo Anterior | Aplicações | Resgates | Amortização | Saldo | Resultado Financ. Mês (R\$) | Resultado Financ. Ano (R\$) |
|--|----------------|------------|----------|-------------|---------------|-----------------------------|-----------------------------|
| LETRA FINANCEIRA - BPAC - BCO BTG PACTUAL SA 8,13% a.a | 74.237.870,05 | 0,00 | 0,00 | 0,00 | 74.922.961,20 | 685.091,15 | 8.526.135,26 |
| LETRA FINANCEIRA - BPAC - BCO BTG PACTUAL SA 8,20% a.a | 22.668.147,72 | 0,00 | 0,00 | 0,00 | 22.863.576,92 | 195.429,20 | 2.351.269,32 |
| | 96.906.017,77 | 0,00 | 0,00 | 0,00 | 97.786.538,12 | 880.520,35 | 10.877.404,58 |

Artigo 7º V, Alínea b (FI RF - Crédito Privado)

| Ativo | Saldo Anterior | Aplicações | Resgates | Amortização | Saldo | Resultado Financ. Mês (R\$) | Resultado Financ. Ano (R\$) |
|---|----------------|------------|----------|-------------|---------------|-----------------------------|-----------------------------|
| BRDESCO PERFORMANCE INSTITUCIONAL FIF CIC RENDA FIXA CRÉDITO PRIVADO LP RESP LIMITADA | 35.031.286,46 | 0,00 | 0,00 | 0,00 | 35.444.183,19 | 412.896,73 | 4.606.830,34 |
| | 35.031.286,46 | 0,00 | 0,00 | 0,00 | 35.444.183,19 | 412.896,73 | 4.606.830,34 |

Artigo 8º I (Fundos de Ações)

| Ativo | Saldo Anterior | Aplicações | Resgates | Amortização | Saldo | Resultado Financ. Mês (R\$) | Resultado Financ. Ano (R\$) |
|---|----------------|------------|----------------|-------------|----------------|-----------------------------|-----------------------------|
| AZ QUEST BAYES SISTEMÁTICO FIF AÇÕES RESP LIMITADA | 33.304.510,74 | 0,00 | 0,00 | 0,00 | 33.772.915,23 | 468.404,49 | 8.488.067,28 |
| AZ QUEST SMALL MID CAPS INSTITUCIONAL FIC FIA | 34.389.504,73 | 0,00 | 0,00 | 0,00 | 32.919.889,88 | -1.469.614,85 | 7.411.543,44 |
| BB AÇÕES SELEÇÃO FATORIAL FIC FI | 15.993.875,23 | 0,00 | -16.093.169,22 | 0,00 | 0,00 | 99.293,99 | 2.245.325,75 |
| FIC FIA CAIXA EXPERT VINCI VALOR DIVIDENDOS RPPS | 36.616.422,73 | 0,00 | 0,00 | 0,00 | 36.098.330,08 | -518.092,65 | 5.598.330,08 |
| PLURAL DIVIDENDOS FIF CLASSE DE INVESTIMENTO EM AÇÕES RESP LIMITADA | 86.375.312,97 | 0,00 | 0,00 | 0,00 | 87.335.047,56 | 959.734,59 | 25.353.500,79 |
| QLZ MOS FIF CLASSE DE INVESTIMENTO EM AÇÕES RESP LIMITADA | 2.077.270,37 | 0,00 | 0,00 | 0,00 | 2.074.200,40 | -3.069,97 | 401.964,53 |
| SAFRA AÇÕES LIVRE FIC FIA | 2.999.173,99 | 0,00 | 0,00 | 0,00 | 2.960.759,64 | -38.414,35 | 896.652,00 |
| SUBCLASSE A - PRINCIPAL CLARITAS VALOR FIF AÇÕES RESP LIMITADA | 32.134.662,87 | 0,00 | 0,00 | 0,00 | 31.277.029,07 | -857.633,80 | 4.017.620,22 |
| VINCI MOSAICO INSTITUCIONAL FIF CLASSE DE INVESTIMENTO EM AÇÕES RESP LIMITADA | 22.419.108,75 | 0,00 | 0,00 | 0,00 | 22.167.673,82 | -251.434,93 | 5.629.854,81 |
| VINCI SELECTION EQUITIES FIA | 20.983.690,78 | 0,00 | 0,00 | 0,00 | 20.932.590,13 | -51.100,65 | 4.712.051,26 |
| XP INVESTOR DIVIDENDOS FIF | 52.720.709,38 | 0,00 | 0,00 | 0,00 | 51.192.023,57 | -1.528.685,81 | 18.395.780,50 |
| | 340.014.242,54 | 0,00 | -16.093.169,22 | 0,00 | 320.730.459,38 | -3.190.613,94 | 87.551.655,31 |

Artigo 9º II (Fundos de Investimento no Exterior)

Carteira: GUARULHOS - CONSOLIDADO

Data Extrato: 31/12/2025

EXTRATO CONSOLIDADO DE ATIVOS

| Ativo | Saldo Anterior | Aplicações | Resgates | Amortização | Saldo | Resultado Financ. Mês (R\$) | Resultado Financ. Ano (R\$) |
|---|----------------|------------|----------|-------------|----------------|-----------------------------|-----------------------------|
| ACCESS USA COMPANIES FIA - INVESTIMENTO NO EXTERIOR | 26.127.656,54 | 0,00 | 0,00 | 0,00 | 26.647.172,58 | 519.516,04 | 1.041.540,90 |
| BB MULTIMERCADO SCHRODER IE FIF RESP LIMITADA | 25.292.529,96 | 0,00 | 0,00 | 0,00 | 26.338.827,21 | 1.046.297,25 | 2.006.120,22 |
| CAIXA EXPERT PIMCO INCOME IE FIC CLASSE DE FIF MULTIMERCADO LP RESP LIMITADA | 18.296.022,45 | 0,00 | 0,00 | 0,00 | 18.541.244,54 | 245.222,09 | 1.018.530,97 |
| MAG GLOBAL BONDS FIC FIM IE | 18.571.968,36 | 0,00 | 0,00 | 0,00 | 18.726.289,59 | 154.321,23 | 1.021.576,09 |
| MAG GLOBAL EQUITY FIC FIF MULTIMERCADO RESP LIMITADA | 8.628.518,15 | 0,00 | 0,00 | 0,00 | 8.952.644,01 | 324.125,86 | -715.944,16 |
| MS GLOBAL OPPORTUNITIES ADVISORY FIC FIA IE | 18.563.517,26 | 0,00 | 0,00 | 0,00 | 19.440.882,40 | 877.365,14 | -241.499,14 |
| SCHRODER SUSTENTABILIDADE AÇÕES GLOBAIS USD FIF CIC AÇÕES IS IE RESP LIMITADA | 14.503.286,56 | 0,00 | 0,00 | 0,00 | 15.369.962,26 | 866.675,70 | 227.454,04 |
| | 129.983.499,28 | 0,00 | 0,00 | 0,00 | 134.017.022,59 | 4.033.523,31 | 7.898.312,76 |

Artigo 9º III (Fundos de Ações - BDR Nível I)

| Ativo | Saldo Anterior | Aplicações | Resgates | Amortização | Saldo | Resultado Financ. Mês (R\$) | Resultado Financ. Ano (R\$) |
|---|----------------|------------|----------|-------------|---------------|-----------------------------|-----------------------------|
| BB AÇÕES BOLSAS GLOBAIS ATIVO FIC FIF RESP LIMITADA | 20.444.010,94 | 0,00 | 0,00 | 0,00 | 20.791.316,50 | 347.305,56 | 3.050.606,71 |
| SAFRA CONSUMO AMERICANO PB BDR-AÇÕES FIF | 28.251.908,23 | 0,00 | 0,00 | 0,00 | 29.211.576,80 | 959.668,57 | 1.052.829,11 |
| | 48.695.919,17 | 0,00 | 0,00 | 0,00 | 50.002.893,30 | 1.306.974,13 | 4.103.435,82 |

Artigo 10º I (Fundos Multimercados)

| Ativo | Saldo Anterior | Aplicações | Resgates | Amortização | Saldo | Resultado Financ. Mês (R\$) | Resultado Financ. Ano (R\$) |
|---|----------------|------------|----------|-------------|----------------|-----------------------------|-----------------------------|
| BTG PACTUAL S&P 500 BRL FI MULTIMERCADO | 117.218.742,02 | 0,00 | 0,00 | 0,00 | 119.497.084,67 | 2.278.342,65 | 25.125.600,14 |
| ICATU VANGUARDA IGARATÉ LONG BIASED FIF MULTIMERCADO - RESP LIMITADA | 58.885.548,09 | 0,00 | 0,00 | 0,00 | 58.982.938,88 | 97.390,79 | 7.649.647,11 |
| RIO BRAVO PROTEÇÃO DINÂMICO FUNDO DE INVESTIMENTO FINANCEIRO MULTIMERCADO | 16.685.599,69 | 0,00 | 0,00 | 0,00 | 16.830.431,56 | 144.831,87 | 1.830.431,56 |
| RIO BRAVO PROTEÇÃO FIF MULTIMERCADO RESP LIMITADA | 16.206.074,76 | 0,00 | 0,00 | 0,00 | 16.437.099,24 | 231.024,48 | 3.529.800,07 |
| RIO BRAVO PROTEÇÃO PORTFÓLIO FI FINANCEIRO MULTIMERCADO - RESPONSABILIDADE LIMITADA | 28.985.222,58 | 0,00 | 0,00 | 0,00 | 29.194.746,47 | 209.523,89 | 4.222.085,82 |
| | 237.981.187,14 | 0,00 | 0,00 | 0,00 | 240.942.300,82 | 2.961.113,68 | 42.357.564,70 |

Artigo 10º II (Fundo de Participação)

Carteira: GUARULHOS - CONSOLIDADO

Data Extrato: 31/12/2025

EXTRATO CONSOLIDADO DE ATIVOS

| Ativo | Saldo Anterior | Aplicações | Resgates | Amortização | Saldo | Resultado Financ. Mês (R\$) | Resultado Financ. Ano (R\$) |
|---|----------------|--------------|----------|-------------|---------------|-----------------------------|-----------------------------|
| BTG PACTUAL ECONOMIA REAL II FIP - MULTISTRATÉGIA | 6.482.923,24 | 0,00 | 0,00 | 0,00 | 6.438.708,09 | -44.215,15 | 749.594,84 |
| BTG PACTUAL INFRAESTRUTURA III FEEDER FIP MULTISTRATÉGIA | 15.396.020,77 | 1.198.839,10 | 0,00 | 0,00 | 16.524.439,50 | -70.420,37 | -722.669,32 |
| PÁTRIA PRIVATE EQUITY VII ADVISORY FIP MULTISTRATÉGIA SUBCLASSE C | 31.146.410,65 | 0,00 | 0,00 | 0,00 | 30.590.967,69 | -555.442,96 | -76.862,71 |
| | 53.025.354,66 | 1.198.839,10 | 0,00 | 0,00 | 53.554.115,28 | -670.078,48 | -49.937,19 |

Carteira: GUARULHOS - CONSOLIDADO

Data Extrato: 31/12/2025

EXTRATO CONSOLIDADO DE ATIVOS

Análise de Liquidez

| Período | Valor (R\$) | (%) | Valor Acumulado (R\$) | (%) Acum. | (%) Limite Mínimo Acum. |
|-----------------------|------------------|-------|-----------------------|-----------|-------------------------|
| de 0 a 30 dias | 812.086.548,08 | 30,99 | 812.086.548,08 | 30,99 | 20,00 |
| de 31 dias a 365 dias | 218.051.167,33 | 8,32 | 1.030.137.715,41 | 39,32 | 20,00 |
| acima de 365 dias | 1.590.069.210,89 | 60,68 | 2.620.206.926,30 | 100,00 | 20,00 |

DE 0 A 30 DIAS

| Ativo | Liquidação | Vencimento | Valor (R\$) |
|---|------------|------------|----------------|
| BB PREVIDENCIÁRIO FLUXO RENDA FIXA SIMPLES FIC FIF RESP LIMITADA | D+0 | | 50.090.093,71 |
| BB PREVIDENCIÁRIO RF REFERENCIADO DI LP PERFIL FIC FIF RESP LIMITADA | D+0 | | 12.367.835,47 |
| BRDESCO FI RF MAXI PODER PUBLICO | D+0 | | 10.797.562,28 |
| BRDESCO FIF RENDA FIXA REFERENCIADA DI PREMIUM - RESP LIMITADA | D+0 | | 143.629.659,87 |
| BRDESCO PODER PÚBLICO FIF CIC RENDA FIXA CURTO PRAZO RESP LIMITADA | D+0 | | 18.746,89 |
| MAG GLOBAL BONDS FIC FIM IE | | | 18.726.289,59 |
| ACCESS USA COMPANIES FIA - INVESTIMENTO NO EXTERIOR | D+5 du | | 26.647.172,58 |
| SICREDI - FIC FI RENDA FIXA LONGO PRAZO TAXA SELIC | D+1 du | | 48.927.389,47 |
| BB AÇÕES BOLSAS GLOBAIS ATIVO FIC FIF RESP LIMITADA | D+2 | | 20.791.316,50 |
| BTG PACTUAL S&P 500 BRL FI MULTIMERCADO | D+2 du | | 119.497.084,67 |
| PLURAL DIVIDENDOS FIF CLASSE DE INVESTIMENTO EM AÇÕES RESP LIMITADA | D+2 | | 87.335.047,56 |
| XP INVESTOR DIVIDENDOS FIF | D+3 | | 51.192.023,57 |
| BB AÇÕES SELEÇÃO FATORIAL FIC FI | D+3 du | | 0,00 |
| MAG GLOBAL EQUITY FIC FIF MULTIMERCADO RESP LIMITADA | D+4 | | 8.952.644,01 |
| SAFRA CONSUMO AMERICANO PB BDR-AÇÕES FIF | D+4 | | 29.211.576,80 |
| SCHRODER SUSTENTABILIDADE AÇÕES GLOBAIS USD FIF CIC AÇÕES IS IE RESP LIMITADA | D+4 | | 15.369.962,26 |
| BB MULTIMERCADO SCHRODER IE FIF RESP LIMITADA | D+5 | | 26.338.827,21 |
| BRDESCO PERFORMANCE INSTITUCIONAL FIF CIC RENDA FIXA CRÉDITO PRIVADO LP RESP LIMITADA | D+5 | | 35.444.183,19 |
| MS GLOBAL OPPORTUNITIES ADVISORY FIC FIA IE | D+5 | | 19.440.882,40 |
| | D+7 | | 18.541.244,54 |

Carteira: GUARULHOS - CONSOLIDADO

Data Extrato: 31/12/2025

EXTRATO CONSOLIDADO DE ATIVOS

| Ativo | Liquidação | Vencimento | Valor (R\$) |
|--|------------|------------|---------------|
| CAIXA EXPERT PIMCO INCOME IE FIC CLASSE DE FIF MULTIMERCADO LP RESP LIMITADA | | | |
| QLZ MOS FIF CLASSE DE INVESTIMENTO EM AÇÕES RESP LIMITADA | D+13 | | 2.074.200,40 |
| AZ QUEST BAYES SISTEMÁTICO FIF AÇÕES RESP LIMITADA | D+2 | | 33.772.915,23 |
| AZ QUEST SMALL MID CAPS INSTITUCIONAL FIC FIA | D+29 | | 32.919.889,88 |

DE 31 DIAS A 365 DIAS

| Ativo | Liquidação | Vencimento | Valor (R\$) |
|---|---|------------|---------------|
| ICATU VANGUARDA IGARATÉ LONG BIASED FIF MULTIMERCADO - RESP LIMITADA | D+32 | | 58.982.938,88 |
| SAFRA AÇÕES LIVRE FIC FIA | D+32 | | 2.960.759,64 |
| VINCI MOSAICO INSTITUCIONAL FIF CLASSE DE INVESTIMENTO EM AÇÕES RESP LIMITADA | D+4 ou D+32 (isento de taxa de resgate) | | 22.167.673,82 |
| FIC FIA CAIXA EXPERT VINCI VALOR DIVIDENDOS RPPS | D+32 du | | 36.098.330,08 |
| SUBCLASSE A - PRINCIPAL CLARITAS VALOR FIF AÇÕES RESP LIMITADA | D+3 du ou D+33 du (isento de taxa de resgate) | | 31.277.029,07 |
| VINCI SELECTION EQUITIES FIA | D+62 | | 20.932.590,13 |
| RIO BRAVO PROTEÇÃO FIF MULTIMERCADO RESP LIMITADA | D+2 | 25/03/2026 | 16.437.099,24 |
| RIO BRAVO PROTEÇÃO PORTFÓLIO FI FINANCEIRO MULTIMERCADO - RESPONSABILIDADE LIMITADA | D+2 | 27/07/2026 | 29.194.746,47 |

ACIMA DE 365 DIAS

| Ativo | Liquidação | Vencimento | Valor (R\$) |
|---|------------|------------|---------------|
| RIO BRAVO PROTEÇÃO DINÂMICO FUNDO DE INVESTIMENTO FINANCEIRO MULTIMERCADO | D+2 | 04/07/2027 | 16.830.431,56 |
| CAIXA BRASIL 2030 III TITULOS PUBLICOS FI RF | D+0 | 15/08/2030 | 7.707.221,44 |
| BTG PACTUAL ECONOMIA REAL II FIP - MULTIESTRATÉGIA | | 09/05/2031 | 6.438.708,09 |
| PÁTRIA PRIVATE EQUITY VII ADVISORY FIP MULTIESTRATÉGIA SUBCLASSE C | | 02/08/2031 | 30.590.967,69 |
| LETRA FINANCEIRA - BPAC - BCO BTG PACTUAL SA 8,13% a.a | | 15/07/2032 | 74.922.961,20 |
| BTG PACTUAL INFRAESTRUTURA III FEEDER FIP MULTIESTRATÉGIA | | 04/07/2034 | 16.524.439,50 |
| LETRA FINANCEIRA - BPAC - BCO BTG PACTUAL SA 8,20% a.a | | 07/02/2035 | 22.863.576,92 |
| NTN-B 150535 (5,523000%) | | 15/05/2035 | 42.646.789,77 |
| NTN-B 150840 (5,504000%) | | 15/08/2040 | 24.586.182,98 |

Carteira: GUARULHOS - CONSOLIDADO

Data Extrato: 31/12/2025

EXTRATO CONSOLIDADO DE ATIVOS

| Ativo | Liquidação | Vencimento | Valor (R\$) |
|--------------------------|------------|------------|---------------|
| NTN-B 150840 (5,522000%) | | 15/08/2040 | 24.544.956,19 |
| NTN-B 150840 (5,791000%) | | 15/08/2040 | 14.363.898,69 |
| NTN-B 150840 (7,092500%) | | 15/08/2040 | 36.154.207,23 |
| NTN-B 150840 (7,411000%) | | 15/08/2040 | 38.649.704,87 |
| NTN-B 150545 (5,170000%) | | 15/05/2045 | 3.610.204,11 |
| NTN-B 150545 (5,640100%) | | 15/05/2045 | 29.799.850,86 |
| NTN-B 150545 (5,705000%) | | 15/05/2045 | 38.680.774,46 |
| NTN-B 150545 (5,760000%) | | 15/05/2045 | 18.475.498,91 |
| NTN-B 150545 (5,850000%) | | 15/05/2045 | 56.944.709,71 |
| NTN-B 150545 (6,360000%) | | 15/05/2045 | 42.769.981,39 |
| NTN-B 150850 (5,170000%) | | 15/08/2050 | 3.652.710,47 |
| NTN-B 150850 (5,540000%) | | 15/08/2050 | 36.243.296,15 |
| NTN-B 150850 (5,700100%) | | 15/08/2050 | 12.199.695,99 |
| NTN-B 150850 (5,713000%) | | 15/08/2050 | 36.832.799,22 |
| NTN-B 150850 (5,732000%) | | 15/08/2050 | 65.860.937,79 |
| NTN-B 150850 (5,761000%) | | 15/08/2050 | 24.215.737,04 |
| NTN-B 150850 (5,825000%) | | 15/08/2050 | 28.013.160,23 |
| NTN-B 150850 (5,844000%) | | 15/08/2050 | 31.763.498,98 |
| NTN-B 150850 (5,930000%) | | 15/08/2050 | 47.718.669,44 |
| NTN-B 150850 (6,010000%) | | 15/08/2050 | 32.599.130,35 |
| NTN-B 150850 (7,012500%) | | 15/08/2050 | 28.777.367,17 |
| NTN-B 150850 (7,192500%) | | 15/08/2050 | 16.418.848,77 |
| NTN-B 150850 (7,207000%) | | 15/08/2050 | 30.101.795,57 |
| NTN-B 150850 (7,281000%) | | 15/08/2050 | 41.380.096,41 |
| NTN-B 150850 (7,411000%) | | 15/08/2050 | 41.902.043,41 |
| NTN-B 150850 (7,427500%) | | 15/08/2050 | 41.825.417,89 |
| NTN-B 150555 (5,726000%) | | 15/05/2055 | 53.552.106,12 |
| NTN-B 150555 (5,735000%) | | 15/05/2055 | 76.896.949,16 |
| NTN-B 150555 (5,863000%) | | 15/05/2055 | 47.236.377,91 |
| NTN-B 150555 (5,871000%) | | 15/05/2055 | 47.185.605,56 |

Carteira: GUARULHOS - CONSOLIDADO

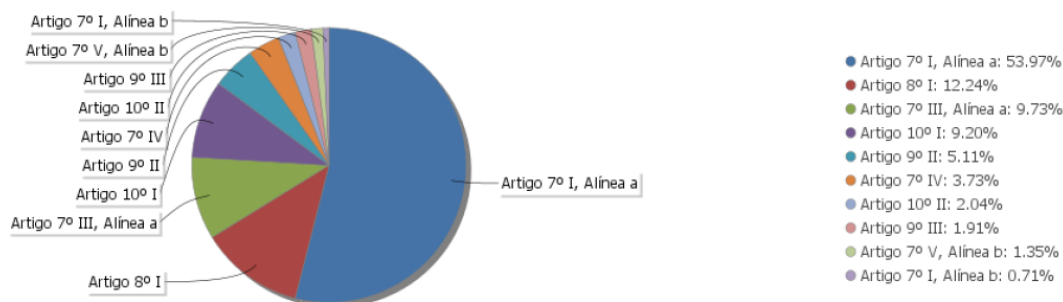
Data Extrato: 31/12/2025

EXTRATO CONSOLIDADO DE ATIVOS

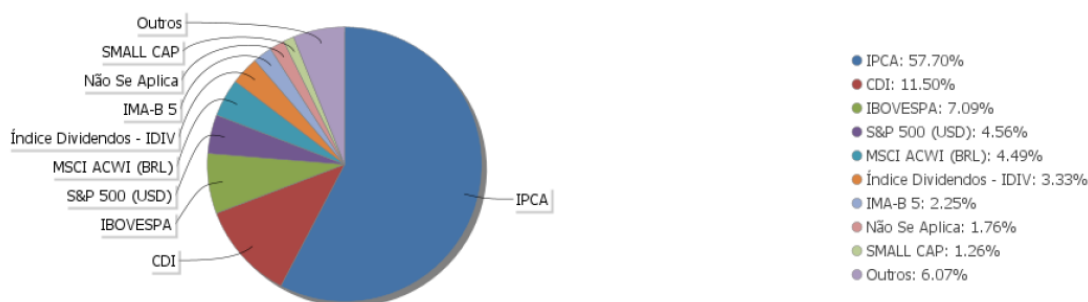
| Ativo | Liquidação | Vencimento | Valor (R\$) |
|--------------------------|------------|------------|---------------|
| NTN-B 150555 (6,171100%) | | 15/05/2055 | 22.058.529,45 |
| NTN-B 150555 (6,211100%) | | 15/05/2055 | 43.074.392,75 |
| NTN-B 150555 (6,306000%) | | 15/05/2055 | 60.453.198,21 |
| NTN-B 150555 (6,356000%) | | 15/05/2055 | 31.868.050,86 |
| NTN-B 150555 (7,196000%) | | 15/05/2055 | 39.850.993,76 |
| NTN-B 150555 (7,196000%) | | 15/05/2055 | 19.859.762,46 |
| NTN-B 150555 (7,255000%) | | 15/05/2055 | 40.085.835,70 |
| NTN-B 150555 (7,330000%) | | 15/05/2055 | 29.941.321,42 |
| NTN-B 150555 (7,595100%) | | 15/05/2055 | 11.395.817,08 |

EXTRATO CONSOLIDADO DE ATIVOS

Alocação por Artigo

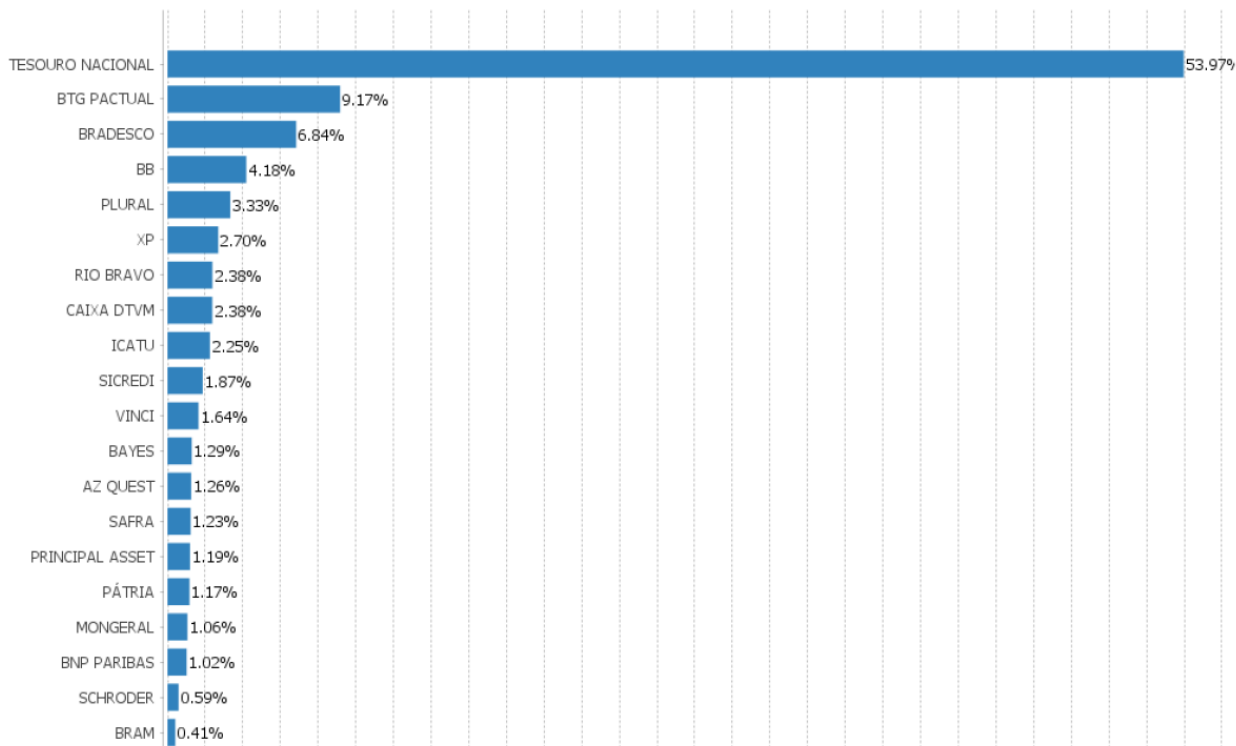


Alocação Por Estratégia



EXTRATO CONSOLIDADO DE ATIVOS

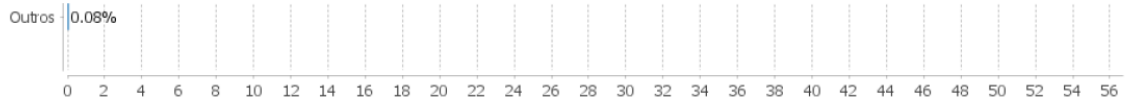
Alocação por Gestor



Carteira: GUARULHOS - CONSOLIDADO

Data Extrato: 31/12/2025

EXTRATO CONSOLIDADO DE ATIVOS



Carteira: GUARULHOS - CONSOLIDADO

Data Extrato: 31/12/2025

EXTRATO CONSOLIDADO DE ATIVOS

Rentabilidades da Carteira versus Meta Atuarial

| Ano | Jan | Fev | Mar | Abr | Mai | Jun | Jul | Ago | Set | Out | Nov | Dez | Rent. Ano |
|----------------|-------|-------|-------|-------|-------|-------|-------|-------|-------|-------|-------|-------|-----------|
| 2025 | 1,47 | 0,19 | 0,89 | 1,62 | 1,97 | 1,17 | 0,30 | 1,66 | 1,40 | 1,24 | 1,27 | 0,77 | 14,86 |
| IPCA + 5,04% | 0,59 | 1,71 | 0,93 | 0,82 | 0,67 | 0,63 | 0,71 | 0,30 | 0,91 | 0,54 | 0,55 | 0,76 | 9,52 |
| p.p. indexador | 0,88 | -1,52 | -0,04 | 0,80 | 1,30 | 0,54 | -0,41 | 1,35 | 0,49 | 0,70 | 0,72 | 0,01 | 5,35 |
| 2024 | 0,24 | 1,42 | 1,11 | -0,41 | 0,65 | 1,37 | 1,35 | 1,63 | 0,05 | 0,75 | 0,59 | -0,13 | 8,96 |
| IPCA + 5,00% | 0,85 | 1,20 | 0,55 | 0,81 | 0,87 | 0,60 | 0,83 | 0,41 | 0,85 | 1,01 | 0,76 | 0,93 | 10,09 |
| p.p. indexador | -0,61 | 0,22 | 0,56 | -1,22 | -0,22 | 0,77 | 0,52 | 1,23 | -0,79 | -0,26 | -0,17 | -1,06 | -1,13 |
| 2023 | 1,90 | -0,56 | 0,78 | 0,93 | 1,67 | 2,04 | 1,30 | -0,20 | -0,04 | -0,56 | 3,26 | 2,15 | 13,32 |
| IPCA + 4,84% | 0,95 | 1,18 | 1,15 | 0,95 | 0,64 | 0,31 | 0,51 | 0,66 | 0,64 | 0,64 | 0,66 | 0,94 | 9,62 |
| p.p. indexador | 0,95 | -1,74 | -0,37 | -0,02 | 1,02 | 1,72 | 0,78 | -0,87 | -0,68 | -1,20 | 2,60 | 1,21 | 3,69 |
| 2022 | -0,24 | -0,23 | 2,42 | -1,87 | 0,74 | -2,28 | 2,02 | 0,96 | -0,77 | 2,15 | 0,24 | -0,39 | 2,65 |
| IPCA + 4,96% | 0,95 | 1,38 | 2,05 | 1,43 | 0,90 | 1,08 | -0,28 | 0,08 | 0,11 | 0,98 | 0,80 | 1,04 | 11,01 |
| p.p. indexador | -1,19 | -1,61 | 0,38 | -3,30 | -0,15 | -3,36 | 2,30 | 0,88 | -0,88 | 1,17 | -0,56 | -1,44 | -8,36 |
| 2021 | -0,76 | -0,81 | 0,95 | 1,85 | 1,21 | 0,40 | -0,37 | -0,49 | -1,48 | -1,09 | 0,67 | 1,68 | 1,69 |
| INPC + 5,45% | 0,69 | 1,20 | 1,35 | 0,80 | 1,41 | 1,05 | 1,49 | 1,35 | 1,65 | 1,59 | 1,27 | 1,22 | 16,14 |
| p.p. indexador | -1,46 | -2,01 | -0,41 | 1,05 | -0,20 | -0,65 | -1,86 | -1,84 | -3,13 | -2,68 | -0,59 | 0,46 | -14,45 |
| 2020 | 0,53 | -0,88 | -6,05 | 2,01 | 2,03 | 2,14 | 3,14 | -1,11 | -1,67 | -0,41 | 3,82 | 3,63 | 6,94 |
| INPC + 5,88% | 0,69 | 0,58 | 0,68 | 0,22 | 0,20 | 0,78 | 0,96 | 0,84 | 1,35 | 1,37 | 1,41 | 1,97 | 11,62 |
| p.p. indexador | -0,16 | -1,46 | -6,73 | 1,78 | 1,83 | 1,36 | 2,17 | -1,95 | -3,02 | -1,78 | 2,41 | 1,66 | -4,69 |
| 2019 | 2,07 | 0,41 | 0,50 | 0,79 | 1,47 | 1,74 | 0,86 | 0,16 | 1,41 | 1,46 | -0,04 | 2,38 | 14,00 |
| INPC + 6,00% | 0,87 | 1,01 | 1,21 | 1,09 | 0,66 | 0,45 | 0,63 | 0,63 | 0,44 | 0,57 | 1,01 | 1,71 | 10,78 |
| p.p. indexador | 1,20 | -0,59 | -0,71 | -0,30 | 0,81 | 1,29 | 0,23 | -0,47 | 0,97 | 0,88 | -1,05 | 0,66 | 3,22 |
| 2018 | 2,20 | 0,71 | 1,15 | 0,15 | -1,66 | 0,02 | 1,59 | 0,00 | 0,57 | 3,13 | 0,57 | 0,96 | 9,71 |
| INPC + 6,00% | 0,74 | 0,60 | 0,55 | 0,70 | 0,92 | 1,93 | 0,76 | 0,53 | 0,74 | 0,91 | 0,21 | 0,60 | 9,59 |
| p.p. indexador | 1,46 | 0,11 | 0,59 | -0,55 | -2,57 | -1,91 | 0,83 | -0,53 | -0,17 | 2,21 | 0,36 | 0,36 | 0,13 |

Performance Sobre a Meta Atuarial

| | Quantidade | Perc. (%) |
|---------------------------------|---------------|-----------|
| Meses acima - Meta Atuarial | 46 | 47,92 |
| Meses abaixo - Meta Atuarial | 50 | 52,08 |
| | Rentabilidade | Mês |
| Maior rentabilidade da Carteira | 3,82 | 2020-11 |
| Menor rentabilidade da Carteira | -6,05 | 2020-03 |

Relatório

| Período | Carteira | Meta Atuarial | p.p. Indx. | Volatilidade Anual |
|----------|----------|---------------|------------|--------------------|
| 03 meses | 3,32 | 1,86 | 1,46 | 2,58 |
| 06 meses | 6,82 | 3,83 | 2,99 | 2,43 |
| 12 meses | 14,86 | 9,52 | 5,35 | 2,89 |
| 24 meses | 25,16 | 20,57 | 4,59 | 2,65 |
| 36 meses | 41,83 | 32,18 | 9,65 | 2,76 |
| 48 meses | 45,59 | 46,73 | -1,14 | 3,62 |
| 60 meses | 48,05 | 70,41 | -22,36 | 4,09 |

Carteira: GUARULHOS - CONSOLIDADO

Data Extrato: 31/12/2025

EXTRATO CONSOLIDADO DE ATIVOS

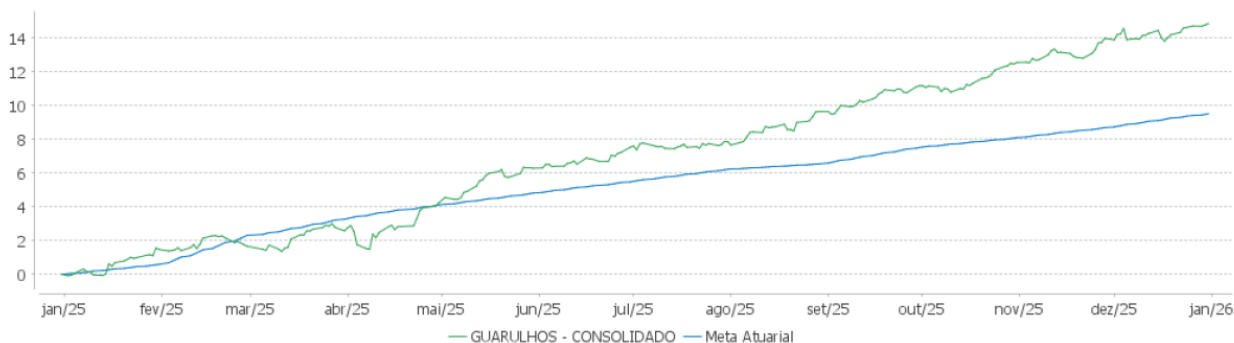
| Período | Carteira | Meta Atuarial | p.p. Indx. | Volatilidade Anual |
|------------------|----------|---------------|------------|--------------------|
| Desde 29/12/2017 | 98,01 | 130,92 | -32,91 | 4,87 |

Carteira: GUARULHOS - CONSOLIDADO

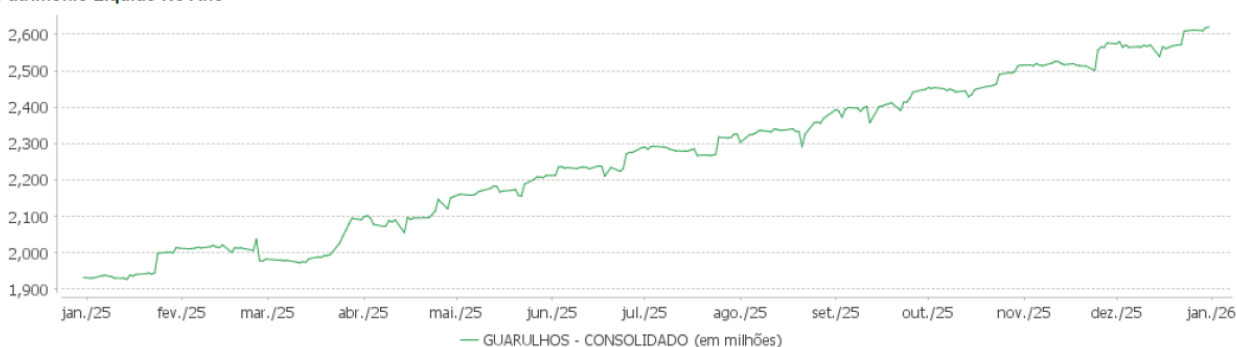
Data Extrato: 31/12/2025

EXTRATO CONSOLIDADO DE ATIVOS

Evolução No Ano



Patrimônio Líquido No Ano

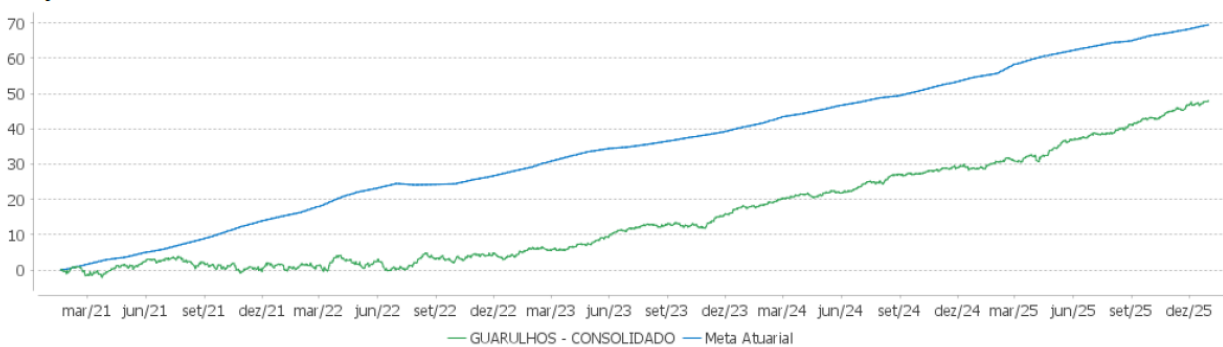


Carteira: GUARULHOS - CONSOLIDADO

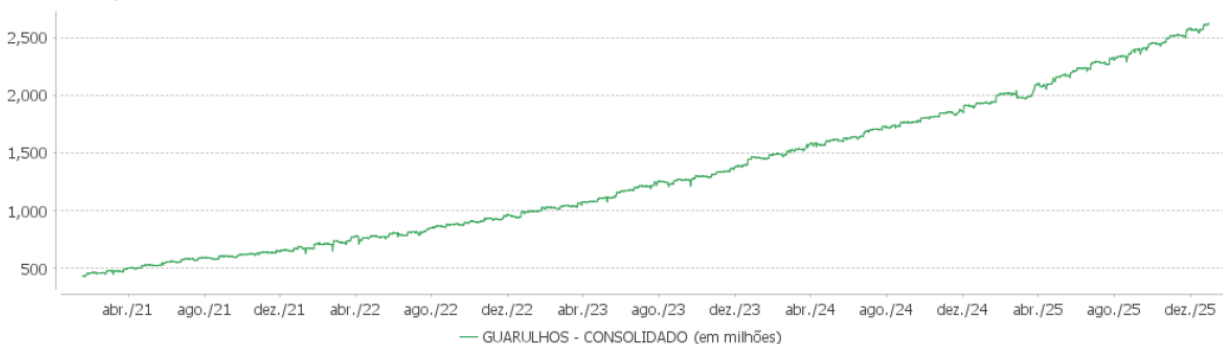
Data Extrato: 31/12/2025

EXTRATO CONSOLIDADO DE ATIVOS

Evolução



Patrimônio Líquido

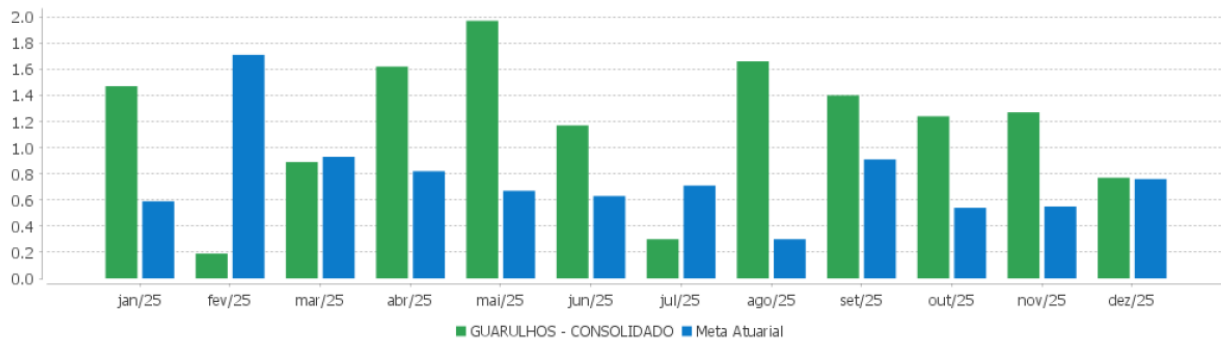


Carteira: GUARULHOS - CONSOLIDADO

Data Extrato: 31/12/2025

EXTRATO CONSOLIDADO DE ATIVOS

Rentabilidades Mensais - 12 últimos meses



Carteira: GUARULHOS - CONSOLIDADO

Data Extrato: 31/12/2025

EXTRATO CONSOLIDADO DE ATIVOS

Performance dos Fundos

| Fundo | No Mês | No Ano | 3 meses | 6 meses | 12 meses | 24 meses | 36 meses |
|--|---------------|-----------------|---------------|---------------|-----------------|-----------------|-----------------|
| LETRA FINANCEIRA - BPAC - BCO BTG PACTUAL SA 8,13% a.a Var. IPCA p.p. | 0,92 0,59 | 12,84 8,58 | 2,92 2,32 | 5,28 4,05 | 12,84 8,58 | 28,08 18,78 | 44,73 30,37 |
| LETRA FINANCEIRA - BPAC - BCO BTG PACTUAL SA 8,20% a.a Var. IPCA p.p. | 0,86 0,53 | 11,46 7,70 | 2,73 2,13 | 5,38 4,15 | | | |
| BRDESCO PERFORMANCE INSTITUCIONAL FIF CIC RENDA FIXA CRÉDITO PRIVADO LP RESP LIMITADA % do CDI | 1,18 96,62 | 14,94 104,37 | 3,50 97,58 | 7,43 99,99 | 14,94 104,37 | 28,46 106,43 | 46,72 107,95 |
| NTN-B 150555 (6,356000%) Var. IPCA p.p. | 0,81 0,49 | 11,00 6,74 | 2,25 1,65 | 4,51 3,27 | 11,00 6,74 | 23,88 14,58 | |
| NTN-B 150555 (5,863000%) Var. IPCA p.p. | 0,77 0,45 | 10,49 6,22 | 2,13 1,53 | 4,26 3,02 | 10,49 6,22 | 22,73 13,43 | 35,95 21,60 |
| NTN-B 150850 (5,713000%) Var. IPCA p.p. | 0,76 0,43 | 10,33 6,06 | 2,09 1,49 | 4,18 2,95 | 10,33 6,06 | 22,45 13,15 | 35,67 21,32 |
| NTN-B 150555 (5,735000%) Var. IPCA p.p. | 0,76 0,43 | 10,35 6,09 | 2,09 1,49 | 4,19 2,96 | 10,35 6,09 | 22,50 13,20 | 35,78 21,43 |
| NTN-B 150850 (7,012500%) Var. IPCA p.p. | 0,87 0,54 | 11,68 7,41 | 2,40 1,80 | 4,83 3,60 | 11,68 7,41 | | |
| NTN-B 150840 (5,791000%) Var. IPCA p.p. | 0,77 0,44 | 10,41 6,15 | 2,11 1,51 | 4,22 2,99 | 10,41 6,15 | 22,63 13,33 | 35,90 21,54 |
| NTN-B 150850 (7,427500%) Var. IPCA p.p. | 0,90 0,57 | 12,12 7,85 | 2,51 1,91 | 5,05 3,82 | 12,12 7,85 | 26,39 17,09 | |
| NTN-B 150850 (5,732000%) Var. IPCA p.p. | 0,76 0,43 | 10,35 6,08 | 2,09 1,49 | 4,19 2,96 | 10,35 6,08 | 22,50 13,20 | 35,74 21,39 |
| NTN-B 150850 (5,844000%) Var. IPCA p.p. | 0,77 0,44 | 10,47 6,20 | 2,12 1,52 | 4,25 3,01 | 10,47 6,20 | 22,76 13,46 | 36,18 21,83 |
| NTN-B 150535 (5,523000%) Var. IPCA p.p. | 0,75 0,42 | 10,13 5,87 | 2,04 1,44 | 4,08 2,85 | 10,13 5,87 | 22,01 12,71 | 34,82 20,47 |
| NTN-B 150555 (7,595100%) Var. IPCA p.p. | 0,92 0,59 | 12,29 8,03 | 2,55 1,95 | 5,13 3,90 | 12,29 8,03 | 26,79 17,49 | |
| NTN-B 150850 (5,540000%) Var. IPCA p.p. | 0,75 0,42 | 10,15 5,88 | 2,05 1,45 | 4,09 2,86 | 10,15 5,88 | 22,05 12,75 | 35,00 20,65 |
| NTN-B 150840 (7,092500%) Var. IPCA p.p. | 0,88 0,55 | 11,77 7,50 | 2,43 1,83 | 4,88 3,65 | 11,77 7,50 | | |
| NTN-B 150850 (7,281000%) | 0,89 | 11,97 | 2,47 | 4,98 | 11,97 | | |

Carteira: GUARULHOS - CONSOLIDADO

Data Extrato: 31/12/2025

EXTRATO CONSOLIDADO DE ATIVOS

| Fundo Variação da Estratégia | No Mês | No Ano | 3 meses | 6 meses | 12 meses | 24 meses | 36 meses |
|---------------------------------|-------------|--------------|-------------|-------------|--------------|--------------|--------------|
| Var. IPCA p.p. | 0,56 | 7,70 | 1,87 | 3,74 | 7,70 | | |
| NTN-B 150850 (5,825000%) | 0,77 | 10,45 | 2,12 | 4,24 | 10,45 | 22,71 | 36,10 |
| Var. IPCA p.p. | 0,44 | 6,18 | 1,52 | 3,00 | 6,18 | 13,41 | 21,75 |
| NTN-B 150545 (5,170000%) | 0,72 | 9,76 | 1,96 | 3,90 | 9,76 | 21,19 | 33,54 |
| Var. IPCA p.p. | 0,39 | 5,50 | 1,36 | 2,67 | 5,50 | 11,89 | 19,19 |
| NTN-B 150555 (7,196000%) | 0,88 | 11,88 | 2,45 | 4,93 | 11,88 | | |
| Var. IPCA p.p. | 0,56 | 7,61 | 1,85 | 3,70 | 7,61 | | |
| NTN-B 150850 (7,192500%) | 0,88 | 11,87 | 2,45 | 4,93 | 11,87 | | |
| Var. IPCA p.p. | 0,55 | 7,61 | 1,85 | 3,70 | 7,61 | | |
| NTN-B 150545 (5,850000%) | 0,77 | 10,47 | 2,12 | 4,25 | 10,47 | 22,77 | 36,17 |
| Var. IPCA p.p. | 0,44 | 6,21 | 1,52 | 3,02 | 6,21 | 13,47 | 21,82 |
| NTN-B 150555 (7,196000%) | 0,88 | 11,88 | 2,45 | 4,93 | 11,88 | | |
| Var. IPCA p.p. | 0,56 | 7,61 | 1,85 | 3,70 | 7,61 | | |
| NTN-B 150555 (7,255000%) | 0,89 | 11,94 | 2,47 | 4,96 | 11,94 | 25,99 | |
| Var. IPCA p.p. | 0,56 | 7,67 | 1,87 | 3,73 | 7,67 | 16,69 | |
| NTN-B 150555 (7,330000%) | 0,90 | 12,02 | 2,48 | 5,00 | 12,02 | 26,16 | |
| Var. IPCA p.p. | 0,57 | 7,75 | 1,88 | 3,77 | 7,75 | 16,86 | |
| NTN-B 150850 (7,207000%) | 0,88 | 11,89 | 2,45 | 4,94 | 11,89 | | |
| Var. IPCA p.p. | 0,56 | 7,62 | 1,85 | 3,70 | 7,62 | | |
| NTN-B 150840 (5,522000%) | 0,75 | 10,13 | 2,04 | 4,08 | 10,13 | 22,01 | 34,86 |
| Var. IPCA p.p. | 0,42 | 5,87 | 1,44 | 2,85 | 5,87 | 12,71 | 20,51 |
| NTN-B 150545 (5,705000%) | 0,76 | 10,32 | 2,09 | 4,18 | 10,32 | 22,36 | 35,34 |
| Var. IPCA p.p. | 0,43 | 6,06 | 1,49 | 2,94 | 6,06 | 13,06 | 20,99 |
| NTN-B 150545 (5,760000%) | 0,77 | 10,38 | 2,10 | 4,21 | 10,38 | 22,56 | 35,82 |
| Var. IPCA p.p. | 0,44 | 6,11 | 1,50 | 2,97 | 6,11 | 13,26 | 21,47 |
| NTN-B 150850 (5,700100%) | 0,76 | 10,32 | 2,09 | 4,17 | 10,32 | 22,42 | 35,62 |
| Var. IPCA p.p. | 0,43 | 6,05 | 1,49 | 2,94 | 6,05 | 13,12 | 21,27 |
| NTN-B 150545 (5,640100%) | 0,76 | 10,25 | 2,07 | 4,14 | 10,25 | 22,28 | 35,36 |
| Var. IPCA p.p. | 0,43 | 5,99 | 1,47 | 2,91 | 5,99 | 12,98 | 21,00 |
| NTN-B 150840 (5,504000%) | 0,74 | 10,11 | 2,04 | 4,07 | 10,11 | 21,97 | 34,79 |
| Var. IPCA p.p. | 0,42 | 5,85 | 1,44 | 2,84 | 5,85 | 12,67 | 20,44 |
| NTN-B 150850 (5,930000%) | 0,78 | 10,56 | 2,14 | 4,29 | 10,56 | 22,96 | 36,51 |
| Var. IPCA p.p. | 0,45 | 6,29 | 1,54 | 3,06 | 6,29 | 13,66 | 22,16 |
| NTN-B 150555 (6,306000%) | 0,81 | 10,95 | 2,23 | 4,48 | 10,95 | 23,83 | 38,00 |
| Var. IPCA p.p. | 0,48 | 6,68 | 1,63 | 3,25 | 6,68 | 14,53 | 23,65 |
| NTN-B 150555 (6,171100%) | 0,80 | 10,81 | 2,20 | 4,41 | 10,81 | 23,45 | 37,14 |

Carteira: GUARULHOS - CONSOLIDADO

Data Extrato: 31/12/2025

EXTRATO CONSOLIDADO DE ATIVOS

| Fundo Variação da Estratégia | No Mês | No Ano | 3 meses | 6 meses | 12 meses | 24 meses | 36 meses |
|---|--------------|--------------|-------------|--------------|--------------|--------------|--------------|
| Var. IPCA p.p. | 0,47 | 6,54 | 1,60 | 3,18 | 6,54 | 14,15 | 22,78 |
| NTN-B 150555 (5,871000%) | 0,77 | 10,49 | 2,13 | 4,26 | 10,49 | 22,75 | 35,98 |
| Var. IPCA p.p. | 0,45 | 6,23 | 1,53 | 3,03 | 6,23 | 13,45 | 21,63 |
| NTN-B 150555 (6,211100%) | 0,80 | 10,85 | 2,21 | 4,43 | 10,85 | 23,61 | 37,63 |
| Var. IPCA p.p. | 0,47 | 6,58 | 1,61 | 3,20 | 6,58 | 14,31 | 23,28 |
| NTN-B 150545 (6,360000%) | 0,82 | 11,00 | 2,25 | 4,51 | 11,00 | 23,89 | |
| Var. IPCA p.p. | 0,49 | 6,74 | 1,65 | 3,28 | 6,74 | 14,59 | |
| NTN-B 150850 (6,010000%) | 0,79 | 10,64 | 2,16 | 4,33 | 10,64 | 23,14 | 36,82 |
| Var. IPCA p.p. | 0,46 | 6,37 | 1,56 | 3,10 | 6,37 | 13,84 | 22,47 |
| NTN-B 150840 (7,411000%) | 0,90 | 12,10 | 2,50 | 5,04 | 12,10 | | |
| Var. IPCA p.p. | 0,57 | 7,84 | 1,90 | 3,81 | 7,84 | | |
| NTN-B 150850 (5,170000%) | 0,72 | 9,76 | 1,96 | 3,90 | 9,76 | 21,19 | 33,58 |
| Var. IPCA p.p. | 0,39 | 5,50 | 1,36 | 2,67 | 5,50 | 11,89 | 19,22 |
| NTN-B 150850 (7,411000%) | 0,90 | 12,10 | 2,50 | 5,04 | 12,10 | 26,35 | |
| Var. IPCA p.p. | 0,57 | 7,84 | 1,90 | 3,81 | 7,84 | 17,05 | |
| NTN-B 150555 (5,726000%) | 0,76 | 10,34 | 2,09 | 4,19 | 10,34 | 22,48 | 35,74 |
| Var. IPCA p.p. | 0,43 | 6,08 | 1,49 | 2,95 | 6,08 | 13,18 | 21,39 |
| NTN-B 150850 (5,761000%) | 0,77 | 10,38 | 2,10 | 4,21 | 10,38 | 22,56 | 35,86 |
| Var. IPCA p.p. | 0,44 | 6,11 | 1,50 | 2,97 | 6,11 | 13,26 | 21,50 |
| BRADERCO FI RF MAXI PODER PUBLICO | 1,14 | 13,23 | 3,32 | 6,85 | 13,23 | 24,69 | 40,06 |
| % do CDI | 93,27 | 92,41 | 92,46 | 92,27 | 92,41 | 92,32 | 92,55 |
| CAIXA BRASIL 2030 III TITULOS PUBLICOS FI RF | 0,68 | 12,22 | 3,23 | 4,07 | 12,22 | 10,68 | 27,86 |
| Var. IMA-B TOTAL p.p. | 0,37 | -0,95 | -0,19 | 0,05 | -0,95 | 0,27 | -0,27 |
| BRADERCO PODER PÚBLICO FIF CIC RENDA FIXA CURTO PRAZO RESP LIMITADA | 1,03 | 11,87 | 3,03 | 6,24 | 11,87 | 21,54 | 34,62 |
| % do CDI | 84,57 | 82,96 | 84,36 | 84,07 | 82,96 | 80,54 | 79,99 |
| BRADERCO FIF RENDA FIXA REFERENCIADA DI PREMIUM - RESP LIMITADA | 1,22 | 14,46 | 3,58 | 7,43 | 14,46 | 27,65 | 45,04 |
| % do CDI | 99,91 | 101,05 | 99,70 | 100,03 | 101,05 | 103,37 | 104,06 |
| BB PREVIDENCIÁRIO RF REFERENCIADO DI LP PERFIL FIC FIF RESP LIMITADA | 1,22 | 14,48 | 3,60 | 7,46 | 14,48 | 26,93 | 43,40 |
| % do CDI | 100,40 | 101,15 | 100,28 | 100,41 | 101,15 | 100,70 | 100,28 |
| BB PREVIDENCIÁRIO FLUXO RENDA FIXA SIMPLES FIC FIF RESP LIMITADA | 1,13 | 13,20 | 3,33 | 6,88 | 13,20 | 24,26 | 39,09 |
| % do CDI | 92,81 | 92,23 | 92,72 | 92,69 | 92,23 | 90,72 | 90,31 |
| SICREDI - FIC FI RENDA FIXA LONGO PRAZO TAXA SELIC | 1,21 | 14,21 | 3,56 | 7,35 | 14,21 | 26,57 | 42,94 |
| % do CDI | 99,29 | 99,29 | 99,03 | 98,97 | 99,29 | 99,35 | 99,21 |
| SUBCLASSE A - PRINCIPAL CLARITAS VALOR FIF AÇÕES RESP LIMITADA | -2,67 | 36,86 | 4,84 | 9,45 | 36,86 | 17,03 | 37,24 |
| Var. IBRX 100 p.p. | -3,85 | 3,41 | -5,12 | -6,36 | 3,41 | -3,46 | -8,89 |
| AZ QUEST BAYES SISTEMÁTICO FIF AÇÕES RESP LIMITADA | 1,41 | 36,88 | 8,19 | 13,73 | 36,88 | 19,87 | 56,56 |

Carteira: GUARULHOS - CONSOLIDADO

Data Extrato: 31/12/2025

EXTRATO CONSOLIDADO DE ATIVOS

| Fundo Variação da Estratégia | No Mês | No Ano | 3 meses | 6 meses | 12 meses | 24 meses | 36 meses |
|--|----------------|-----------------|---------------|----------------|-----------------|-----------------|-----------------|
| Var. IBOVESPA p.p. | 0,12 | 2,93 | -1,99 | -2,31 | 2,93 | -0,21 | 9,72 |
| VINCI MOSAICO INSTITUCIONAL FIF CLASSE DE INVESTIMENTO EM AÇÕES RESP LIMITADA Var. IBOVESPA p.p. | -1,12 -2,41 | 34,04 0,09 | 5,13 -5,05 | 12,35 -3,69 | 34,04 0,09 | 14,42 -5,66 | 41,70 -5,13 |
| SAFRA AÇÕES LIVRE FIC FIA Var. IBOVESPA p.p. | -1,28 -2,57 | 43,44 9,49 | 8,18 -2,00 | 15,20 -0,84 | 43,44 9,49 | 19,90 -0,18 | 45,83 -1,00 |
| VINCI SELECTION EQUITIES FIA Var. IBOVESPA p.p. | -0,24 -1,53 | 29,05 -4,90 | 6,65 -3,53 | 11,24 -4,80 | 29,05 -4,90 | 12,64 -7,44 | 33,60 -13,23 |
| AZ QUEST SMALL MID CAPS INSTITUCIONAL FIC FIA Var. SMALL CAP p.p. | -4,27 -0,69 | 29,06 -1,65 | 4,77 2,10 | 9,20 5,82 | 29,06 -1,65 | 26,37 28,39 | 44,50 29,75 |
| BB AÇÕES SELEÇÃO FATORIAL FIC FI Var. IBOVESPA p.p. | 0,74 -0,55 | 16,35 -17,60 | 8,99 -1,19 | 9,60 -6,44 | 16,35 -17,60 | -0,25 -20,32 | 18,64 -28,19 |
| QLZ MOS FIF CLASSE DE INVESTIMENTO EM AÇÕES RESP LIMITADA Var. IBOVESPA p.p. | -0,15 -1,44 | 24,04 -9,92 | 1,21 -8,97 | 3,52 -12,52 | 24,04 -9,92 | 2,21 -17,87 | 41,84 -4,99 |
| PLURAL DIVIDENDOS FIF CLASSE DE INVESTIMENTO EM AÇÕES RESP LIMITADA Var. IBOVESPA p.p. | 1,11 -0,18 | 40,90 6,95 | 9,81 -0,37 | 16,87 0,83 | 40,90 6,95 | 19,64 -0,44 | 48,30 1,47 |
| FIC FIA CAIXA EXPERT VINCI VALOR DIVIDENDOS RPPS Var. Índice Dividendos - IDIV p.p. | -1,41 -2,88 | 30,89 0,91 | 6,60 -2,15 | 12,53 -1,78 | 30,89 0,91 | 23,44 -3,13 | 52,74 -7,81 |
| XP INVESTOR DIVIDENDOS FIF Var. Índice Dividendos - IDIV p.p. | -2,90 -4,36 | 51,25 21,27 | 5,82 -2,92 | 15,04 0,73 | 51,25 21,27 | 30,00 3,42 | 62,28 1,73 |
| BB AÇÕES BOLSAS GLOBAIS ATIVO FIC FIF RESP LIMITADA Var. MSCI ACWI (BRL) p.p. | 1,70 -2,44 | 27,62 20,45 | 5,28 -1,32 | 15,78 4,32 | 27,62 20,45 | 48,90 -9,72 | 77,82 1,08 |
| SAFRA CONSUMO AMERICANO PB BDR-AÇÕES FIF Var. Global BDRX p.p. | 3,40 0,10 | 3,74 -4,68 | 5,49 -1,27 | 12,53 -4,54 | 3,74 -4,68 | 58,32 -26,64 | 85,87 -47,80 |
| ACCESS USA COMPANIES FIA - INVESTIMENTO NO EXTERIOR Var. MSCI ACWI (BRL) p.p. | 1,99 -2,15 | 3,12 -4,04 | 7,42 0,82 | 14,98 3,52 | 3,12 -4,04 | 64,80 6,18 | 109,00 32,25 |
| CAIXA EXPERT PIMCO INCOME IE FIC CLASSE DE FIF MULTIMERCADO LP RESP LIMITADA Var. Global Aggregate Credit Total Return Index Value Hedged USD (Moeda Original) p.p. | 1,34 1,46 | 18,88 12,08 | 4,59 3,65 | 9,32 6,24 | 18,88 12,08 | 28,61 18,05 | |
| BB MULTIMERCADO SCHRODER IE FIF RESP LIMITADA Var. MSCI ACWI (BRL) p.p. | 4,14 0,00 | 8,71 1,55 | 6,76 0,17 | 9,98 -1,48 | 8,71 1,55 | 65,43 6,81 | 83,39 6,65 |
| SCHRODER SUSTENTABILIDADE AÇÕES GLOBAIS USD FIF CIC AÇÕES IS IE RESP LIMITADA Var. MSCI ACWI (BRL) p.p. | 5,98 1,84 | 1,50 -5,66 | 7,80 1,21 | 9,58 -1,87 | 1,50 -5,66 | 41,50 -17,12 | 58,43 -18,32 |
| MAG GLOBAL BONDS FIC FIM IE Var. Global Aggregate Corporate Total Return Index Hedged USD (Moeda Original) p.p. | 0,83 0,93 | 14,63 7,55 | 2,61 1,68 | 5,52 2,35 | 14,63 7,55 | 30,27 19,24 | 48,36 27,23 |
| MAG GLOBAL EQUITY FIC FIF MULTIMERCADO RESP LIMITADA Var. MSCI ACWI (BRL) p.p. | 3,76 -0,38 | -7,40 -14,57 | 3,46 -3,13 | 2,48 -8,98 | -7,40 -14,57 | 27,51 -31,11 | 30,04 -46,71 |
| MS GLOBAL OPPORTUNITIES ADVISORY FIC FIA IE | 4,73 | -1,37 | -0,79 | -2,87 | -1,37 | 57,90 | 117,93 |

Carteira: GUARULHOS - CONSOLIDADO

Data Extrato: 31/12/2025

EXTRATO CONSOLIDADO DE ATIVOS

| Fundo Variação da Estratégia | No Mês | No Ano | 3 meses | 6 meses | 12 meses | 24 meses | 36 meses |
|--|----------------|-----------------|------------------|----------------|-----------------|-----------------|-----------------|
| Var. MSCI ACWI (BRL) p.p. | 0,59 | -8,53 | -7,38 | -14,32 | -8,53 | -0,72 | 41,19 |
| RIO BRAVO PROTEÇÃO PORTFÓLIO FI FINANCEIRO MULTIMERCADO - RESPONSABILIDADE LIMITADA Var. Não Se Aplica p.p. | 0,72 0,72 | 16,91 16,91 | 2,32 2,32 | 7,60 7,60 | 16,91 16,91 | | |
| RIO BRAVO PROTEÇÃO FIF MULTIMERCADO RESP LIMITADA Var. IBOVESPA p.p. | 1,43 0,13 | 27,35 -6,61 | 9,33 -0,85 | 13,66 -2,38 | 27,35 -6,61 | 15,73 -4,35 | 33,88 -12,95 |
| ICATU VANGUARDA IGARATÉ LONG BIASED FIF MULTIMERCADO - RESP LIMITADA Var. IMA-B 5 p.p. | 0,17 -0,78 | 15,06 3,41 | 4,04 0,96 | 7,82 2,53 | 15,06 3,41 | 15,83 -2,70 | 40,64 7,74 |
| BTG PACTUAL S&P 500 BRL FI MULTIMERCADO Var. S&P 500 (USD) p.p. | 1,94 2,00 | 26,62 10,24 | 5,62 3,27 | 16,54 6,22 | 26,62 10,24 | 63,80 20,29 | 119,13 40,84 |
| RIO BRAVO PROTEÇÃO DINÂMICO FUNDO DE INVESTIMENTO FINANCEIRO MULTIMERCADO Var. Não Se Aplica p.p. | 0,87 0,87 | 12,32 12,32 | 3,25 3,25 | 9,58 9,58 | | | |
| PÁTRIA PRIVATE EQUITY VII ADVISORY FIP MULTISTRATÉGIA SUBCLASSE C Var. IPCA + 7,00% p.p. | -1,78 -2,71 | -2,10 -13,67 | -2,80 -5,14 | -4,24 -9,07 | -2,10 -13,67 | 12,05 -13,12 | |
| BTG PACTUAL ECONOMIA REAL II FIP - MULTISTRATÉGIA Var. IPCA + 8,00% p.p. | -0,68 -1,69 | 14,90 2,29 | -1,98 -4,56 | -2,84 -8,17 | 14,90 2,29 | 14,98 -12,55 | |
| BTG PACTUAL INFRAESTRUTURA III FEEDER FIP MULTISTRATÉGIA Var. IPCA + 8,00% p.p. | 0,23 -0,77 | 73,09 60,49 | 139,28 136,69 | 87,26 81,93 | 73,09 60,49 | | |
| GUARULHOS - CONSOLIDADO Var. IPCA + 5,04% p.p. | 0,77 0,01 | 14,86 5,35 | 3,32 1,46 | 6,82 2,99 | 14,86 5,35 | 25,16 4,54 | 41,83 9,35 |
| CDI | 1,22 | 14,31 | 3,59 | 7,43 | 14,31 | 26,74 | 43,28 |
| IBOVESPA | 1,29 | 33,95 | 10,18 | 16,04 | 33,95 | 20,08 | 46,83 |
| INPC + 6,00% | 0,72 | 10,13 | 1,77 | 3,87 | 10,13 | 22,34 | 34,39 |
| IPCA + 6,00% | 0,84 | 10,52 | 2,10 | 4,32 | 10,52 | 22,84 | 36,13 |

Carteira: GUARULHOS - CONSOLIDADO

Data Extrato: 31/12/2025

EXTRATO CONSOLIDADO DE ATIVOS

Cotização e Taxas

| Fundo | Aplicação | | Resgate | | Taxas | |
|--|-----------|------------|-----------|------------|--|-------------------|
| | Cotização | Liquidação | Cotização | Liquidação | Performance | Administração |
| ACCESS USA COMPANIES FIA - INVESTIMENTO NO EXTERIOR | D+1 du | D+0 | D+1 du | D+5 du | | 1,30% |
| AZ QUEST BAYES SISTEMÁTICO FIF AÇÕES RESP LIMITADA | D+1 | D+1 | D+14 | D+2 | 20% do que exceder a 100% da variação do IBOVESPA | |
| AZ QUEST SMALL MID CAPS INSTITUCIONAL FIC FIA | D+1 du | D+0 | D+27 | D+29 | O GESTOR RECEBERÁ TAXA DE PERFORMANCE, EQUIVALENTE A 20% DA RENTABILIDADE DO FUNDO QUE EXCEDER A 100% DA VARIACÃO DO ÍNDICE SMALL CAP - SMLL, APURADO PELA B3. | 2,00% |
| BB AÇÕES BOLSAS GLOBAIS ATIVO FIC FIF RESP LIMITADA | D+0 | D+0 | D+0 | D+2 | 10% sobre a rentabilidade que exceder 100% da variação do MSCI ACWI | 0,09% |
| BB AÇÕES SELEÇÃO FATORIAL FIC FI | D+1 du | D+0 | D+1 du | D+3 du | | 2,00% |
| BB MULTIMERCADO SCHRODER IE FIF RESP LIMITADA | D+1 | D+1 | D+1 | D+5 | Não possui | 0,0323% |
| BB PREVIDENCIÁRIO FLUXO RENDA FIXA SIMPLES FIC FIF RESP LIMITADA | D+0 | D+0 | D+0 | D+0 | Não possui | 0,0850% |
| BB PREVIDENCIÁRIO RF REFERENCIADO DI LP PERFIL FIC FIF RESP LIMITADA | D+0 | D+0 | D+0 | D+0 | Não possui | 0,0213% a 0,0616% |
| BRADESCO FI RF MAXI PODER PUBLICO | D+0 | D+0 | D+0 | D+0 | | 0,20% |
| BRADESCO FIF RENDA FIXA REFERENCIADA DI PREMIUM - RESP LIMITADA | D+0 | D+0 | D+0 | D+0 | Não possui | 0,008% |

Carteira: GUARULHOS - CONSOLIDADO

Data Extrato: 31/12/2025

EXTRATO CONSOLIDADO DE ATIVOS

| Fundo | Aplicação | | Resgate | | Taxas | |
|--|-----------|------------|-----------|------------|---|---------------|
| | Cotização | Liquidação | Cotização | Liquidação | Performance | Administração |
| BRADESCO PERFORMANCE INSTITUCIONAL FIC CIC RENDA FIXA CRÉDITO PRIVADO LP RESP LIMITADA | D+0 | D+0 | D+4 | D+5 | | |
| BRADESCO PODER PÚBLICO FIF CIC RENDA FIXA CURTO PRAZO RESP LIMITADA | D+0 | D+0 | D+0 | D+0 | Não possui | 0,06% |
| BTG PACTUAL ECONOMIA REAL II FIP - MULTISTRATÉGIA | | | | | | |
| BTG PACTUAL INFRAESTRUTURA III FEEDER FIP MULTISTRATÉGIA | | | | | | |
| BTG PACTUAL S&P 500 BRL FI MULTIMERCADO | D+0 | D+0 | D+0 | D+2 du | | 0,20% |
| CAIXA BRASIL 2030 III TÍTULOS PÚBLICOS FI RF | D+0 | D+0 | D+0 | D+0 | | 0,20% |
| CAIXA EXPERT PIMCO INCOME IE FIC CLASSE DE FIF MULTIMERCADO LP RESP LIMITADA | D+1 | D+0 | D+1 | D+7 | Não possui | |
| FIC FIA CAIXA EXPERT VINCI VALOR DIVIDENDOS RPPS | D+1 du | D+0 | D+30 du | D+32 du | | 1,72% |
| ICATU VANGUARDA IGARATÉ LONG BIASED FIF MULTIMERCADO - RESP LIMITADA | D+1 du | D+0 | D+30 | D+32 | - | 2,00% |
| MAG GLOBAL BONDS FIC FIM IE | | | | | | |
| MAG GLOBAL EQUITY FIC FIF MULTIMERCADO RESP LIMITADA | D+1 | D+1 | D+1 | D+4 | Não possui | |
| MS GLOBAL OPPORTUNITIES ADVISORY FIC FIA IE | D+1 | D+0 | D+1 | D+5 | Não possui | |
| PLURAL DIVIDENDOS FIF CLASSE DE INVESTIMENTO EM AÇÕES RESP LIMITADA | D+1 | D+0 | D+1 | D+2 | 20% do que exceder a 100% da variação do IBOVESPA | |
| PÁTRIA PRIVATE EQUITY VII ADVISORY FIP MULTISTRATÉGIA SUBCLASSE C | | | | | | 0,06% |
| QLZ MOS FIF CLASSE DE INVESTIMENTO EM AÇÕES RESP LIMITADA | D+1 | D+0 | D+10 | D+13 | 20% do que exceder a 100% da variação do IBOVESPA | |
| RIO BRAVO PROTEÇÃO DINÂMICO FUNDO DE INVESTIMENTO FINANCEIRO MULTIMERCADO | D+0 | D+0 | D+1 | D+2 | | 1,25% |
| RIO BRAVO PROTEÇÃO FIF MULTIMERCADO RESP LIMITADA | D+0 | D+0 | D+1 | D+2 | | |

Carteira: GUARULHOS - CONSOLIDADO

Data Extrato: 31/12/2025

EXTRATO CONSOLIDADO DE ATIVOS

| Fundo | Aplicação | | Resgate | | Taxas | |
|---|-----------|------------|---|---|---|---------------|
| | Cotização | Liquidação | Cotização | Liquidação | Performance | Administração |
| RIO BRAVO PROTEÇÃO PORTFÓLIO FI FINANCEIRO MULTIMERCADO - RESPONSABILIDADE LIMITADA | D+0 | D+0 | D+1 | D+2 | | 1,15% |
| SAFRA AÇÕES LIVRE FIC FIA | D+1 du | D+0 | D+30 | D+32 | Método Passivo. | 0,00% |
| SAFRA CONSUMO AMERICANO PB BDR-AÇÕES FIF | D+1 | D+1 | D+1 | D+4 | Não possui | |
| SCHRODER SUSTENTABILIDADE AÇÕES GLOBAIS USD FIF CIC AÇÕES IS IE RESP LIMITADA | D+1 | D+1 | D+1 | D+4 | Não possui | |
| SICREDI - FIC FI RENDA FIXA LONGO PRAZO TAXA SELIC | D+0 | D+0 | D+0 | D+1 du | | 0,40% |
| SUBCLASSE A - PRINCIPAL CLARITAS VALOR FIF AÇÕES RESP LIMITADA | | | D+1 du ou D+31 du (isento de taxa de resgate) | D+3 du ou D+33 du (isento de taxa de resgate) | 20% do que exceder 100% o índice IBRX 100 | |
| VINCI MOSAICO INSTITUCIONAL FIF CLASSE DE INVESTIMENTO EM AÇÕES RESP LIMITADA | D+1 | D+1 | D+1 ou D+30 (isento de taxa de resgate) | D+4 ou D+32 (isento de taxa de resgate) | 20% da rentabilidade que exceder 100% da variação do Ibovespa | |
| VINCI SELECTION EQUITIES FIA | D+1 du | D+0 | D+60 | D+62 | - | 0,97% |
| XP INVESTOR DIVIDENDOS FIF | D+1 | D+0 | D+1 | D+3 | Não possui | |

Carteira: GUARULHOS - CONSOLIDADO

Data Extrato: 31/12/2025

EXTRATO CONSOLIDADO DE ATIVOS

Indexadores

Renda Fixa

| Indexador | No Mês | No Ano | 3 meses | 6 meses | 12 meses | 24 meses | 36 meses | 48 meses | 60 meses |
|-----------------|--------|--------|---------|---------|----------|----------|----------|----------|----------|
| IRF-M 1 | 1,16 | 14,76 | 3,56 | 7,39 | 14,76 | 25,62 | 42,26 | 59,36 | 64,02 |
| IRF-M 1+ | -0,06 | 20,07 | 3,30 | 6,36 | 20,07 | 17,91 | 39,74 | 50,10 | 42,61 |
| IRF-M TOTAL | 0,30 | 18,22 | 3,37 | 6,72 | 18,22 | 20,41 | 40,29 | 52,67 | 49,63 |
| IMA-B 5 | 0,95 | 11,65 | 3,08 | 5,29 | 11,65 | 18,53 | 32,90 | 45,90 | 52,56 |
| IMA-B 5+ | -0,19 | 14,20 | 3,69 | 3,12 | 14,20 | 4,35 | 24,46 | 28,57 | 20,14 |
| IMA-B TOTAL | 0,31 | 13,17 | 3,42 | 4,02 | 13,17 | 10,41 | 28,13 | 36,29 | 34,57 |
| IMA-GERAL TOTAL | 0,79 | 14,83 | 3,48 | 6,42 | 14,83 | 20,69 | 38,55 | 51,93 | 53,39 |
| IDKA 2 | 1,15 | 12,03 | 3,25 | 5,80 | 12,03 | 18,57 | 32,95 | 45,37 | 52,59 |
| IDKA 20 | -1,51 | 16,89 | 4,08 | 1,65 | 16,89 | -7,55 | 17,53 | 15,28 | -1,43 |
| CDI | 1,22 | 14,31 | 3,59 | 7,43 | 14,31 | 26,74 | 43,28 | 61,01 | 68,09 |

Renda Variável

| Indexador | No Mês | No Ano | 3 meses | 6 meses | 12 meses | 24 meses | 36 meses | 48 meses | 60 meses |
|--------------------------|--------|--------|---------|---------|----------|----------|----------|----------|----------|
| IBOVESPA | 1,29 | 33,95 | 10,18 | 16,04 | 33,95 | 20,08 | 46,83 | 53,71 | 35,38 |
| IBRX 100 | 1,19 | 33,45 | 9,96 | 15,81 | 33,45 | 20,49 | 46,13 | 52,00 | 35,01 |
| IBRX 50 | 1,44 | 32,11 | 10,10 | 16,12 | 32,11 | 21,37 | 45,72 | 54,05 | 37,81 |
| SMALL CAP | -3,58 | 30,70 | 2,67 | 3,38 | 30,70 | -2,02 | 14,76 | -2,52 | -18,31 |
| Índice Consumo - ICON | -2,99 | 27,97 | 4,31 | 4,52 | 27,97 | -0,89 | 6,03 | -20,86 | -41,52 |
| Índice Dividendos - IDIV | 1,46 | 29,99 | 8,75 | 14,31 | 29,99 | 26,58 | 60,55 | 80,86 | 69,26 |

Carteira: GUARULHOS - CONSOLIDADO

Data Extrato: 31/12/2025

EXTRATO CONSOLIDADO DE ATIVOS

Investimentos Imobiliários

| Indexador | No Mês | No Ano | 3 meses | 6 meses | 12 meses | 24 meses | 36 meses | 48 meses | 60 meses |
|-----------|--------|--------|---------|---------|----------|----------|----------|----------|----------|
| IFIX | 3,14 | 21,15 | 5,18 | 8,37 | 21,15 | 14,01 | 31,68 | 34,60 | 31,54 |

Investimentos no Exterior

| Indexador | No Mês | No Ano | 3 meses | 6 meses | 12 meses | 24 meses | 36 meses | 48 meses | 60 meses |
|-----------------|--------|--------|---------|---------|----------|----------|----------|----------|----------|
| MSCI ACWI (BRL) | 4,13 | 7,16 | 6,59 | 11,46 | 7,16 | 58,62 | 76,75 | 32,54 | 66,23 |
| MSCI ACWI (USD) | 0,94 | 20,60 | 3,03 | 10,54 | 20,60 | 39,56 | 67,60 | 34,42 | 57,00 |
| S&P 500 (BRL) | 3,11 | 3,42 | 5,88 | 11,24 | 3,42 | 63,11 | 88,02 | 41,62 | 92,97 |
| S&P 500 (USD) | -0,05 | 16,39 | 2,35 | 10,32 | 16,39 | 43,52 | 78,29 | 43,63 | 82,25 |

Indicadores Econômicos

| Indexador | No Mês | No Ano | 3 meses | 6 meses | 12 meses | 24 meses | 36 meses | 48 meses | 60 meses |
|-----------|--------|--------|---------|---------|----------|----------|----------|----------|----------|
| IPCA | 0,33 | 4,26 | 0,60 | 1,23 | 4,26 | 9,30 | 14,35 | 20,97 | 33,14 |
| INPC | 0,21 | 3,90 | 0,27 | 0,79 | 3,90 | 8,85 | 12,89 | 19,58 | 31,73 |
| IGPM | -0,01 | -1,04 | -0,10 | -0,10 | -1,04 | 5,43 | 2,07 | 7,64 | 26,78 |
| SELIC | 1,22 | 14,31 | 3,59 | 7,43 | 14,31 | 26,74 | 43,28 | 61,01 | 68,08 |

Meta Atuarial

| Indexador | No Mês | No Ano | 3 meses | 6 meses | 12 meses | 24 meses | 36 meses | 48 meses | 60 meses |
|--------------|--------|--------|---------|---------|----------|----------|----------|----------|----------|
| IPCA + 4,00% | 0,67 | 8,43 | 1,61 | 3,30 | 8,43 | 18,24 | 28,59 | 41,45 | 61,88 |
| IPCA + 5,00% | 0,76 | 9,48 | 1,85 | 3,81 | 9,48 | 20,53 | 32,33 | 46,95 | 69,79 |
| IPCA + 5,50% | 0,80 | 10,00 | 1,98 | 4,07 | 10,00 | 21,68 | 34,22 | 49,76 | 73,86 |
| IPCA + 5,89% | 0,83 | 10,41 | 2,07 | 4,27 | 10,41 | 22,58 | 35,71 | 51,98 | 77,09 |
| IPCA + 6,00% | 0,84 | 10,52 | 2,10 | 4,32 | 10,52 | 22,84 | 36,13 | 52,61 | 78,01 |
| INPC + 4,00% | 0,55 | 8,05 | 1,27 | 2,85 | 8,05 | 17,75 | 26,94 | 39,83 | 60,17 |
| INPC + 6,00% | 0,72 | 10,13 | 1,77 | 3,87 | 10,13 | 22,34 | 34,39 | 50,87 | 76,13 |

Carteira: GUARULHOS - CONSOLIDADO

Data Extrato: 31/12/2025

EXTRATO CONSOLIDADO DE ATIVOS

Curva x Mercado

| Ativo | Financeiro Curva (R\$) | Taxa Curva (%) | Financeiro Mercado (R\$) | Taxa Mercado (%) | Diferença (R\$) |
|--------------------------|------------------------|----------------|--------------------------|------------------|-----------------|
| NTN-B 150535 (5,523000%) | 42.646.789,77 | 5,523000 | 37.598.563,04 | 7,390000 | -5.048.226,73 |
| NTN-B 150545 (5,170000%) | 3.610.204,11 | 5,170000 | 2.903.909,50 | 7,169700 | -706.294,61 |
| NTN-B 150545 (5,640100%) | 29.799.850,86 | 5,640100 | 25.276.282,80 | 7,169700 | -4.523.568,06 |
| NTN-B 150545 (5,705000%) | 38.680.774,46 | 5,705000 | 33.047.308,27 | 7,169700 | -5.633.466,19 |
| NTN-B 150545 (5,760000%) | 18.475.498,91 | 5,760000 | 15.881.522,03 | 7,169700 | -2.593.976,88 |
| NTN-B 150545 (5,850000%) | 56.944.709,71 | 5,850000 | 49.440.081,98 | 7,169700 | -7.504.627,73 |
| NTN-B 150545 (6,360000%) | 42.769.981,39 | 6,360000 | 39.260.038,63 | 7,169700 | -3.509.942,76 |
| NTN-B 150555 (5,726000%) | 53.552.106,12 | 5,726000 | 44.762.717,60 | 7,117400 | -8.789.388,52 |
| NTN-B 150555 (5,735000%) | 76.896.949,16 | 5,735000 | 64.354.702,27 | 7,117400 | -12.542.246,89 |
| NTN-B 150555 (5,863000%) | 47.236.377,91 | 5,863000 | 40.221.688,92 | 7,117400 | -7.014.688,99 |
| NTN-B 150555 (5,871000%) | 47.185.605,56 | 5,871000 | 40.221.688,92 | 7,117400 | -6.963.916,64 |
| NTN-B 150555 (6,171100%) | 22.058.529,45 | 6,171100 | 19.567.851,66 | 7,117400 | -2.490.677,79 |
| NTN-B 150555 (6,211100%) | 43.074.392,75 | 6,211100 | 38.411.712,92 | 7,117400 | -4.662.679,83 |
| NTN-B 150555 (6,306000%) | 60.453.198,21 | 6,306000 | 54.580.831,86 | 7,117400 | -5.872.366,35 |
| NTN-B 150555 (6,356000%) | 31.868.050,86 | 6,356000 | 28.959.616,02 | 7,117400 | -2.908.434,84 |
| NTN-B 150555 (7,196000%) | 39.850.993,76 | 7,196000 | 40.233.755,43 | 7,117400 | 382.761,67 |
| NTN-B 150555 (7,196000%) | 19.859.762,46 | 7,196000 | 20.050.511,93 | 7,117400 | 190.749,47 |
| NTN-B 150555 (7,255000%) | 40.085.835,70 | 7,255000 | 40.760.659,55 | 7,117400 | 674.823,85 |
| NTN-B 150555 (7,330000%) | 29.941.321,42 | 7,330000 | 30.721.326,00 | 7,117400 | 780.004,58 |
| NTN-B 150555 (7,595100%) | 11.395.817,08 | 7,595100 | 12.066.506,68 | 7,117400 | 670.689,60 |
| NTN-B 150840 (5,504000%) | 24.586.182,98 | 5,504000 | 20.957.950,83 | 7,270000 | -3.628.232,15 |
| NTN-B 150840 (5,522000%) | 24.544.956,19 | 5,522000 | 20.957.950,83 | 7,270000 | -3.587.005,36 |
| NTN-B 150840 (5,791000%) | 14.363.898,69 | 5,791000 | 12.574.770,50 | 7,270000 | -1.789.128,19 |
| NTN-B 150840 (7,092500%) | 36.154.207,23 | 7,092500 | 35.594.983,69 | 7,270000 | -559.223,54 |
| NTN-B 150840 (7,411000%) | 38.649.704,87 | 7,411000 | 39.128.494,20 | 7,270000 | 478.789,33 |
| NTN-B 150850 (5,170000%) | 3.652.710,47 | 5,170000 | 2.873.790,14 | 7,157800 | -778.920,33 |
| NTN-B 150850 (5,540000%) | 36.243.296,15 | 5,540000 | 29.887.417,55 | 7,157800 | -6.355.878,60 |
| NTN-B 150850 (5,700100%) | 12.199.695,99 | 5,700100 | 10.263.536,25 | 7,157800 | -1.936.159,74 |

Carteira: GUARULHOS - CONSOLIDADO

Data Extrato: 31/12/2025

EXTRATO CONSOLIDADO DE ATIVOS

| Ativo | Financeiro Curva (R\$) | Taxa Curva (%) | Financeiro Mercado (R\$) | Taxa Mercado (%) | Diferença (R\$) |
|--------------------------|------------------------|----------------|--------------------------|------------------|-----------------|
| NTN-B 150850 (5,713000%) | 36.832.799,22 | 5,713000 | 31.036.933,63 | 7,157800 | -5.795.865,59 |
| NTN-B 150850 (5,732000%) | 65.860.937,79 | 5,732000 | 55.628.366,48 | 7,157800 | -10.232.571,31 |
| NTN-B 150850 (5,761000%) | 24.215.737,04 | 5,761000 | 20.527.072,51 | 7,157800 | -3.688.664,53 |
| NTN-B 150850 (5,825000%) | 28.013.160,23 | 5,825000 | 23.934.566,54 | 7,157800 | -4.078.593,69 |
| NTN-B 150850 (5,844000%) | 31.763.498,98 | 5,844000 | 27.202.476,48 | 7,157800 | -4.561.022,50 |
| NTN-B 150850 (5,930000%) | 47.718.669,44 | 5,930000 | 41.300.469,88 | 7,157800 | -6.418.199,56 |
| NTN-B 150850 (6,010000%) | 32.599.130,35 | 6,010000 | 28.491.576,64 | 7,157800 | -4.107.553,71 |
| NTN-B 150850 (7,012500%) | 28.777.367,17 | 7,012000 | 28.306.832,98 | 7,157800 | -470.534,19 |
| NTN-B 150850 (7,192500%) | 16.418.848,77 | 7,192500 | 16.483.239,22 | 7,157800 | 64.390,45 |
| NTN-B 150850 (7,207000%) | 30.101.795,57 | 7,207000 | 30.269.221,12 | 7,157800 | 167.425,55 |
| NTN-B 150850 (7,281000%) | 41.380.096,41 | 7,281000 | 41.957.336,20 | 7,157800 | 577.239,79 |
| NTN-B 150850 (7,411000%) | 41.902.043,41 | 7,411000 | 43.106.852,26 | 7,157800 | 1.204.808,85 |
| NTN-B 150850 (7,427500%) | 41.825.417,89 | 7,427500 | 43.106.852,26 | 7,157800 | 1.281.434,37 |

Carteira: GUARULHOS - CONSOLIDADO

Data Extrato: 31/12/2025

EXTRATO CONSOLIDADO DE ATIVOS

Movimentações

| APR | Data | Ativo | Aplicação | Resgate | Quantidade | Valor Cota |
|-----|------------|--|---------------|---------------|--------------------|--------------|
| 535 | 02/12/2025 | BB PREVIDENCIÁRIO FLUXO RENDA FIXA SIMPLES FIC FIF RESP LIMITADA | 371,17 | 0,00 | 110,98579100 | 3,3443019640 |
| 536 | 02/12/2025 | BB PREVIDENCIÁRIO FLUXO RENDA FIXA SIMPLES FIC FIF RESP LIMITADA | 259.208,50 | 0,00 | 77.507,50464200 | 3,3443019640 |
| 537 | 02/12/2025 | BRADESCO FI RF MAXI PODER PUBLICO | 0,00 | 1.230.000,00 | 221.583,22185000 | 5,5509618000 |
| 538 | 03/12/2025 | BB AÇÕES SELEÇÃO FATORIAL FIC FI | 0,00 | 16.093.169,22 | 5.460.236,96498800 | 2,9473389750 |
| 539 | 03/12/2025 | BB PREVIDENCIÁRIO FLUXO RENDA FIXA SIMPLES FIC FIF RESP LIMITADA | 208.309,14 | 0,00 | 62.256,51180700 | 3,3459815520 |
| 540 | 03/12/2025 | BB PREVIDENCIÁRIO FLUXO RENDA FIXA SIMPLES FIC FIF RESP LIMITADA | 0,00 | 208.309,14 | 62.256,51180800 | 3,3459815520 |
| 541 | 04/12/2025 | BB PREVIDENCIÁRIO FLUXO RENDA FIXA SIMPLES FIC FIF RESP LIMITADA | 553,40 | 0,00 | 165,31360300 | 3,3475769010 |
| 542 | 04/12/2025 | BB PREVIDENCIÁRIO FLUXO RENDA FIXA SIMPLES FIC FIF RESP LIMITADA | 90,00 | 0,00 | 26,88511800 | 3,3475769010 |
| 543 | 04/12/2025 | BB PREVIDENCIÁRIO FLUXO RENDA FIXA SIMPLES FIC FIF RESP LIMITADA | 0,00 | 27.000.000,00 | 8.065.535,40022800 | 3,3475769010 |
| 544 | 04/12/2025 | BB PREVIDENCIÁRIO RF REFERENCIADO DI LP PERFIL FIC FIF RESP LIMITADA | 27.000.000,00 | 0,00 | 7.014.142,31145600 | 3,8493658670 |
| 545 | 04/12/2025 | BRADESCO FI RF MAXI PODER PUBLICO | 0,00 | 1.050.000,00 | 188.965,29766000 | 5,5565758000 |
| 546 | 05/12/2025 | BB PREVIDENCIÁRIO FLUXO RENDA FIXA SIMPLES FIC FIF RESP LIMITADA | 0,00 | 793.584,12 | 236.943,56370900 | 3,3492537530 |
| 547 | 05/12/2025 | BB PREVIDENCIÁRIO FLUXO RENDA FIXA SIMPLES FIC FIF RESP LIMITADA | 0,00 | 47,10 | 14,06283400 | 3,3492537530 |
| 548 | 05/12/2025 | BB PREVIDENCIÁRIO FLUXO RENDA FIXA SIMPLES FIC FIF RESP LIMITADA | 0,00 | 6.646.172,72 | 1.984.374,19501300 | 3,3492537530 |
| 549 | 05/12/2025 | BB PREVIDENCIÁRIO FLUXO RENDA FIXA SIMPLES FIC FIF RESP LIMITADA | 0,00 | 41.283,25 | 12.326,10397600 | 3,3492537530 |
| 550 | 05/12/2025 | BB PREVIDENCIÁRIO FLUXO RENDA FIXA SIMPLES FIC FIF RESP LIMITADA | 0,00 | 210.935,31 | 62.979,79357700 | 3,3492537530 |
| 551 | 05/12/2025 | BB PREVIDENCIÁRIO RF REFERENCIADO DI LP PERFIL FIC FIF RESP LIMITADA | 16.093.169,22 | 0,00 | 4.178.486,87864000 | 3,8514346670 |
| 552 | 08/12/2025 | BB PREVIDENCIÁRIO FLUXO RENDA FIXA SIMPLES FIC FIF RESP LIMITADA | 0,00 | 35.722,32 | 10.660,01040800 | 3,3510586420 |
| 553 | 09/12/2025 | BB PREVIDENCIÁRIO FLUXO RENDA FIXA SIMPLES FIC FIF RESP LIMITADA | 130,34 | 0,00 | 38,87497100 | 3,3527998890 |
| 554 | 09/12/2025 | BB PREVIDENCIÁRIO FLUXO RENDA FIXA SIMPLES FIC FIF RESP LIMITADA | 0,00 | 100.000,00 | 29.825,81821500 | 3,3527998890 |
| 555 | 10/12/2025 | BB PREVIDENCIÁRIO FLUXO RENDA FIXA SIMPLES FIC FIF RESP LIMITADA | 924,35 | 0,00 | 275,55132400 | 3,3545474770 |
| 556 | 11/12/2025 | BB PREVIDENCIÁRIO FLUXO RENDA FIXA SIMPLES FIC FIF RESP LIMITADA | 0,00 | 646.442,78 | 192.608,09476600 | 3,3562596670 |
| 557 | 11/12/2025 | BB PREVIDENCIÁRIO FLUXO RENDA FIXA SIMPLES FIC FIF RESP LIMITADA | 0,00 | 118.669,28 | 35.357,59797300 | 3,3562596670 |
| 558 | 11/12/2025 | BRADESCO FI RF MAXI PODER PUBLICO | 0,00 | 2.155.445,51 | 386.935,04619000 | 5,5705616000 |
| 559 | 11/12/2025 | BRADESCO FI RF MAXI PODER PUBLICO | 0,00 | 644.554,49 | 115.707,27402000 | 5,5705616000 |
| 560 | 12/12/2025 | BB PREVIDENCIÁRIO FLUXO RENDA FIXA SIMPLES FIC FIF RESP LIMITADA | 1.603.684,73 | 0,00 | 477.568,33102800 | 3,3580215140 |
| 561 | 12/12/2025 | BB PREVIDENCIÁRIO FLUXO RENDA FIXA SIMPLES FIC FIF RESP LIMITADA | 59.233,61 | 0,00 | 17.639,43731500 | 3,3580215140 |
| 562 | 15/12/2025 | BB PREVIDENCIÁRIO FLUXO RENDA FIXA SIMPLES FIC FIF RESP LIMITADA | 435,64 | 0,00 | 129,66459000 | 3,3597453090 |

Carteira: GUARULHOS - CONSOLIDADO

Data Extrato: 31/12/2025

EXTRATO CONSOLIDADO DE ATIVOS

| APR | Data | Ativo | Aplicação | Resgate | Quantidade | Valor Cota |
|--------------|------------|--|-----------------------|-----------------------|--------------------|------------------|
| 563 | 15/12/2025 | BB PREVIDENCIÁRIO FLUXO RENDA FIXA SIMPLES FIC FIF RESP LIMITADA | 0,00 | 435,64 | 129.66459100 | 3,3597453090 |
| 564 | 15/12/2025 | BB PREVIDENCIÁRIO RF REFERENCIADO DI LP PERFIL FIC FIF RESP LIMITADA | 0,00 | 35.999.346,39 | 9.315.478,27639200 | 3,8644657120 |
| 565 | 16/12/2025 | BB PREVIDENCIÁRIO FLUXO RENDA FIXA SIMPLES FIC FIF RESP LIMITADA | 276,70 | 0,00 | 82.31539100 | 3,3614612560 |
| 566 | 16/12/2025 | NTN-B 150840 (7,092500%) | 35.999.346,38 | 0,00 | 8.492.00000000 | 4.239,2070631182 |
| 567 | 17/12/2025 | BB PREVIDENCIÁRIO FLUXO RENDA FIXA SIMPLES FIC FIF RESP LIMITADA | 21,19 | 0,00 | 6.30051000 | 3,3632197160 |
| 568 | 17/12/2025 | BB PREVIDENCIÁRIO FLUXO RENDA FIXA SIMPLES FIC FIF RESP LIMITADA | 13.679,87 | 0,00 | 4.067,49221100 | 3,3632197160 |
| 569 | 18/12/2025 | BB PREVIDENCIÁRIO FLUXO RENDA FIXA SIMPLES FIC FIF RESP LIMITADA | 7.617,60 | 0,00 | 2.263,83190100 | 3,3649141500 |
| 570 | 18/12/2025 | BB PREVIDENCIÁRIO FLUXO RENDA FIXA SIMPLES FIC FIF RESP LIMITADA | 0,00 | 120.000,00 | 35.662,12826000 | 3,3649141500 |
| 571 | 18/12/2025 | BB PREVIDENCIÁRIO RF REFERENCIADO DI LP PERFIL FIC FIF RESP LIMITADA | 0,00 | 30.000.395,72 | 7.750.290,47046800 | 3,8708737220 |
| 572 | 18/12/2025 | BRDESCO FIF RENDA FIXA REFERENCIADA DI PREMIUM - RESP LIMITADA | 0,00 | 1.198.839,10 | 56.989,13700000 | 21,0362740000 |
| 573 | 18/12/2025 | NTN-B 150850 (7,207000%) | 30.000.395,73 | 0,00 | 7.373,00000000 | 4.068,9537135494 |
| 574 | 22/12/2025 | BB PREVIDENCIÁRIO FLUXO RENDA FIXA SIMPLES FIC FIF RESP LIMITADA | 0,00 | 50.000,00 | 14.843,59303600 | 3,3684566720 |
| 575 | 22/12/2025 | BRDESCO FI RF MAXI PODER PUBLICO | 0,00 | 40.000,00 | 7.155,20128000 | 5,5903389000 |
| 576 | 22/12/2025 | BTG PACTUAL INFRAESTRUTURA III FEEDER FIP MULTIESTRATÉGIA | 1.198.839,10 | 0,00 | 1.007.562,39667475 | 1,1898410500 |
| 577 | 23/12/2025 | BB PREVIDENCIÁRIO FLUXO RENDA FIXA SIMPLES FIC FIF RESP LIMITADA | 28.685.762,20 | 0,00 | 8.511.778,11140700 | 3,3701257040 |
| 578 | 23/12/2025 | BB PREVIDENCIÁRIO FLUXO RENDA FIXA SIMPLES FIC FIF RESP LIMITADA | 2.642.548,80 | 0,00 | 784.109,86179600 | 3,3701257040 |
| 579 | 23/12/2025 | BB PREVIDENCIÁRIO FLUXO RENDA FIXA SIMPLES FIC FIF RESP LIMITADA | 0,00 | 36.826,42 | 10.927,31347000 | 3,3701257040 |
| 580 | 29/12/2025 | BB PREVIDENCIÁRIO FLUXO RENDA FIXA SIMPLES FIC FIF RESP LIMITADA | 0,00 | 1.219.271,90 | 361.243,33843100 | 3,3752093680 |
| 581 | 29/12/2025 | BB PREVIDENCIÁRIO FLUXO RENDA FIXA SIMPLES FIC FIF RESP LIMITADA | 0,00 | 41.283,25 | 12.231,31530500 | 3,3752093680 |
| 582 | 29/12/2025 | BB PREVIDENCIÁRIO FLUXO RENDA FIXA SIMPLES FIC FIF RESP LIMITADA | 0,00 | 274.926,91 | 81.454,77214100 | 3,3752093680 |
| 583 | 30/12/2025 | BB PREVIDENCIÁRIO FLUXO RENDA FIXA SIMPLES FIC FIF RESP LIMITADA | 3.228,78 | 0,00 | 956,12282400 | 3,3769510750 |
| 584 | 30/12/2025 | BB PREVIDENCIÁRIO FLUXO RENDA FIXA SIMPLES FIC FIF RESP LIMITADA | 0,00 | 38.448,33 | 11.385,51585300 | 3,3769510750 |
| 585 | 30/12/2025 | BB PREVIDENCIÁRIO FLUXO RENDA FIXA SIMPLES FIC FIF RESP LIMITADA | 0,00 | 200.000,00 | 59.225,02149400 | 3,3769510750 |
| 586 | 30/12/2025 | BRDESCO FI RF MAXI PODER PUBLICO | 6.450.000,00 | 0,00 | 1.150.774,61494000 | 5,6049203000 |
| Total | | | 150.227.826,45 | 126.194.108,90 | | |

Carteira: GUARULHOS - CONSOLIDADO

Data Extrato: 31/12/2025

EXTRATO CONSOLIDADO DE ATIVOS

Análise de Risco

| Horizonte: 21 dias / Nível de Confiança: 95,0% | | Value-At-Risk (R\$): 34.634.343,45 | | Value-At-Risk: 1,32% | | | | |
|--|-----------------------------|------------------------------------|-----------------------|----------------------|--------|-------|------------------|------------|
| | Volatilidade ⁽¹⁾ | VaR ⁽²⁾ | Limite ⁽⁵⁾ | CVaR ⁽³⁾ | Sharpe | Rent. | Valor(R\$) | % Carteira |
| Artigo 7º | 0,70 | 0,35 | 5,00 | 0,01 | -0,49 | 0,88 | 1.820.960.134,93 | 69,50 |
| Artigo 8º | 24,00 | 8,78 | 20,00 | 0,95 | -0,09 | -1,05 | 320.730.459,38 | 12,24 |
| Artigo 9º | 11,02 | 4,28 | 20,00 | 0,00 | 0,16 | 2,99 | 184.019.915,89 | 7,02 |
| Artigo 10º | 8,23 | 4,24 | 0,00 | 0,36 | -0,05 | 0,80 | 294.496.416,10 | 11,24 |
| GUARULHOS - CONSOLIDADO | | 1,32 | | 1,32 | | | 2.620.206.926,30 | 100,00 |

Renda Fixa Value-At-Risk: 0,35%

Artigo 7º I, Alínea a

| Ativo | Volatilidade ⁽¹⁾ | VaR ⁽²⁾ | CVaR ⁽³⁾ | BVaR ⁽⁴⁾ | Sharpe | Rent. | Valor(R\$) | % Carteira |
|--------------------------|-----------------------------|--------------------|---------------------|---------------------|--------|-------|---------------|------------|
| NTN-B 150535 (5,523000%) | 0,13 | 0,26 | 0,00 | 0,25 | -3,77 | 0,75 | 42.646.789,77 | 1,63 |
| NTN-B 150840 (5,504000%) | 0,13 | 0,26 | 0,00 | 0,25 | -3,78 | 0,74 | 24.586.182,98 | 0,94 |
| NTN-B 150840 (5,522000%) | 0,13 | 0,26 | 0,00 | 0,25 | -3,77 | 0,75 | 24.544.956,19 | 0,94 |
| NTN-B 150840 (5,791000%) | 0,13 | 0,26 | 0,00 | 0,25 | -3,59 | 0,77 | 14.363.898,69 | 0,55 |
| NTN-B 150840 (7,092500%) | 0,13 | 0,30 | 0,00 | 0,29 | -2,74 | 0,88 | 36.154.207,23 | 1,38 |
| NTN-B 150840 (7,411000%) | 0,13 | 0,31 | 0,00 | 0,30 | -2,53 | 0,90 | 38.649.704,87 | 1,48 |
| NTN-B 150545 (5,170000%) | 0,13 | 0,25 | 0,00 | 0,24 | -4,00 | 0,72 | 3.610.204,11 | 0,14 |
| NTN-B 150545 (5,640100%) | 0,13 | 0,26 | 0,00 | 0,25 | -3,69 | 0,76 | 29.799.850,86 | 1,14 |
| NTN-B 150545 (5,705000%) | 0,13 | 0,26 | 0,00 | 0,25 | -3,65 | 0,76 | 38.680.774,46 | 1,48 |
| NTN-B 150545 (5,760000%) | 0,13 | 0,26 | 0,00 | 0,25 | -3,61 | 0,77 | 18.475.498,91 | 0,71 |
| NTN-B 150545 (5,850000%) | 0,13 | 0,27 | 0,00 | 0,26 | -3,55 | 0,77 | 56.944.709,71 | 2,17 |
| NTN-B 150545 (6,360000%) | 0,13 | 0,28 | 0,00 | 0,27 | -3,22 | 0,82 | 42.769.981,39 | 1,63 |
| NTN-B 150850 (5,170000%) | 0,13 | 0,25 | 0,00 | 0,24 | -4,00 | 0,72 | 3.652.710,47 | 0,14 |
| NTN-B 150850 (5,540000%) | 0,13 | 0,26 | 0,00 | 0,25 | -3,76 | 0,75 | 36.243.296,15 | 1,38 |
| NTN-B 150850 (5,700100%) | 0,13 | 0,26 | 0,00 | 0,25 | -3,65 | 0,76 | 12.199.695,99 | 0,47 |
| NTN-B 150850 (5,713000%) | 0,13 | 0,26 | 0,00 | 0,25 | -3,64 | 0,76 | 36.832.799,22 | 1,41 |

Carteira: GUARULHOS - CONSOLIDADO

Data Extrato: 31/12/2025

EXTRATO CONSOLIDADO DE ATIVOS

| Ativo | Volatilidade ⁽¹⁾ | VaR ⁽²⁾ | CVaR ⁽³⁾ | BVaR ⁽⁴⁾ | Sharpe | Rent. | Valor(R\$) | % Carteira |
|--------------------------|-----------------------------|--------------------|---------------------|---------------------|--------------|-------------|-------------------------|--------------|
| NTN-B 150850 (5,732000%) | 0,13 | 0,26 | 0,00 | 0,25 | -3,63 | 0,76 | 65.860.937,79 | 2,51 |
| NTN-B 150850 (5,761000%) | 0,13 | 0,26 | 0,00 | 0,25 | -3,61 | 0,77 | 24.215.737,04 | 0,92 |
| NTN-B 150850 (5,825000%) | 0,13 | 0,26 | 0,00 | 0,26 | -3,57 | 0,77 | 28.013.160,23 | 1,07 |
| NTN-B 150850 (5,844000%) | 0,13 | 0,27 | 0,00 | 0,26 | -3,56 | 0,77 | 31.763.498,98 | 1,21 |
| NTN-B 150850 (5,930000%) | 0,13 | 0,27 | 0,00 | 0,26 | -3,50 | 0,78 | 47.718.669,44 | 1,82 |
| NTN-B 150850 (6,010000%) | 0,13 | 0,27 | 0,00 | 0,26 | -3,45 | 0,79 | 32.599.130,35 | 1,24 |
| NTN-B 150850 (7,012500%) | 0,13 | 0,29 | 0,00 | 0,28 | -2,79 | 0,87 | 28.777.367,17 | 1,10 |
| NTN-B 150850 (7,192500%) | 0,13 | 0,30 | 0,00 | 0,29 | -2,67 | 0,88 | 16.418.848,77 | 0,63 |
| NTN-B 150850 (7,207000%) | 0,13 | 0,30 | 0,00 | 0,29 | -2,66 | 0,88 | 30.101.795,57 | 1,15 |
| NTN-B 150850 (7,281000%) | 0,13 | 0,30 | 0,00 | 0,29 | -2,61 | 0,89 | 41.380.096,41 | 1,58 |
| NTN-B 150850 (7,411000%) | 0,13 | 0,31 | 0,00 | 0,30 | -2,53 | 0,90 | 41.902.043,41 | 1,60 |
| NTN-B 150850 (7,427500%) | 0,13 | 0,31 | 0,00 | 0,30 | -2,52 | 0,90 | 41.825.417,89 | 1,60 |
| NTN-B 150555 (5,726000%) | 0,13 | 0,26 | 0,00 | 0,25 | -3,63 | 0,76 | 53.552.106,12 | 2,04 |
| NTN-B 150555 (5,735000%) | 0,13 | 0,26 | 0,00 | 0,25 | -3,63 | 0,76 | 76.896.949,16 | 2,93 |
| NTN-B 150555 (5,863000%) | 0,13 | 0,27 | 0,00 | 0,26 | -3,54 | 0,77 | 47.236.377,91 | 1,80 |
| NTN-B 150555 (5,871000%) | 0,13 | 0,27 | 0,00 | 0,26 | -3,54 | 0,77 | 47.185.605,56 | 1,80 |
| NTN-B 150555 (6,171100%) | 0,13 | 0,27 | 0,00 | 0,26 | -3,34 | 0,80 | 22.058.529,45 | 0,84 |
| NTN-B 150555 (6,211100%) | 0,13 | 0,28 | 0,00 | 0,27 | -3,31 | 0,80 | 43.074.392,75 | 1,64 |
| NTN-B 150555 (6,306000%) | 0,13 | 0,28 | 0,00 | 0,27 | -3,25 | 0,81 | 60.453.198,21 | 2,31 |
| NTN-B 150555 (6,356000%) | 0,13 | 0,28 | 0,00 | 0,27 | -3,22 | 0,81 | 31.868.050,86 | 1,22 |
| NTN-B 150555 (7,196000%) | 0,13 | 0,30 | 0,00 | 0,29 | -2,67 | 0,88 | 39.850.993,76 | 1,52 |
| NTN-B 150555 (7,196000%) | 0,13 | 0,30 | 0,00 | 0,29 | -2,67 | 0,88 | 19.859.762,46 | 0,76 |
| NTN-B 150555 (7,255000%) | 0,13 | 0,30 | 0,00 | 0,29 | -2,63 | 0,89 | 40.085.835,70 | 1,53 |
| NTN-B 150555 (7,330000%) | 0,13 | 0,31 | 0,00 | 0,29 | -2,58 | 0,90 | 29.941.321,42 | 1,14 |
| NTN-B 150555 (7,595100%) | 0,13 | 0,31 | 0,00 | 0,30 | -2,41 | 0,92 | 11.395.817,08 | 0,43 |
| Sub-total | 0,13 | 0,28 | -0,01 | | -3,28 | 0,81 | 1.414.190.904,49 | 53,97 |

Artigo 7º I, Alínea b

| Ativo | Volatilidade ⁽¹⁾ | VaR ⁽²⁾ | CVaR ⁽³⁾ | BVaR ⁽⁴⁾ | Sharpe | Rent. | Valor(R\$) | % Carteira |
|-----------------------------------|-----------------------------|--------------------|---------------------|---------------------|--------|-------|---------------|------------|
| BRADERCO FI RF MAXI PODER PUBLICO | 0,09 | 0,39 | 0,00 | 0,59 | -0,92 | 1,14 | 10.797.562,28 | 0,41 |

Carteira: GUARULHOS - CONSOLIDADO

Data Extrato: 31/12/2025

EXTRATO CONSOLIDADO DE ATIVOS

| Ativo | Volatilidade ⁽¹⁾ | VaR ⁽²⁾ | CVaR ⁽³⁾ | BVaR ⁽⁴⁾ | Sharpe | Rent. | Valor(R\$) | % Carteira |
|---|-----------------------------|--------------------|---------------------|---------------------|--------------|-------------|----------------------|-------------|
| BRADERCO PODER PÚBLICO FIF CIC RENDA FIXA CURTO PRAZO RESP LIMITADA | 0,02 | 0,35 | 0,00 | 0,56 | -9,17 | 1,03 | 18.746,89 | 0,00 |
| CAIXA BRASIL 2030 III TITULOS PUBLICOS FI RF | 4,52 | 1,77 | 0,00 | 0,92 | -0,12 | 0,68 | 7.707.221,44 | 0,29 |
| Sub-total | 2,55 | 0,75 | 0,00 | | -0,12 | 0,92 | 18.523.530,61 | 0,71 |

Artigo 7º III, Alínea a

| Ativo | Volatilidade ⁽¹⁾ | VaR ⁽²⁾ | CVaR ⁽³⁾ | BVaR ⁽⁴⁾ | Sharpe | Rent. | Valor(R\$) | % Carteira |
|--|-----------------------------|--------------------|---------------------|---------------------|--------------|-------------|-----------------------|-------------|
| BB PREVIDENCIÁRIO FLUXO RENDA FIXA SIMPLES FIC FIF RESP LIMITADA | 0,02 | 0,38 | 0,00 | 0,58 | -3,78 | 1,13 | 50.090.093,71 | 1,91 |
| BB PREVIDENCIÁRIO RF REFERENCIADO DI LP PERFIL FIC FIF RESP LIMITADA | 0,02 | 0,42 | 0,00 | 0,55 | 0,24 | 1,22 | 12.367.835,47 | 0,47 |
| BRADERCO FIF RENDA FIXA REFERENCIADA DI PREMIUM - RESP LIMITADA | 0,02 | 0,41 | 0,00 | 0,60 | -0,06 | 1,22 | 143.629.659,87 | 5,48 |
| SICREDI - FIC FI RENDA FIXA LONGO PRAZO TAXA SELIC | 0,03 | 0,41 | 0,00 | 0,59 | -0,32 | 1,21 | 48.927.389,47 | 1,87 |
| Sub-total | 0,01 | 0,27 | -0,01 | | -0,87 | 1,21 | 255.014.978,52 | 9,73 |

Artigo 7º IV

| Ativo | Volatilidade ⁽¹⁾ | VaR ⁽²⁾ | CVaR ⁽³⁾ | BVaR ⁽⁴⁾ | Sharpe | Rent. | Valor(R\$) | % Carteira |
|--|-----------------------------|--------------------|---------------------|---------------------|--------------|-------------|----------------------|-------------|
| LETRA FINANCEIRA - BPAC - BCO BTG PACTUAL SA 8,13% a.a | 13,97 | 6,61 | 0,03 | 6,61 | -0,02 | 0,92 | 74.922.961,20 | 2,86 |
| LETRA FINANCEIRA - BPAC - BCO BTG PACTUAL SA 8,20% a.a | 0,36 | 0,36 | 0,00 | 0,38 | -1,00 | 0,86 | 22.863.576,92 | 0,87 |
| Sub-total | 10,60 | 5,07 | 0,03 | | -0,03 | 0,91 | 97.786.538,12 | 3,73 |

Artigo 7º V, Alínea b

| Ativo | Volatilidade ⁽¹⁾ | VaR ⁽²⁾ | CVaR ⁽³⁾ | BVaR ⁽⁴⁾ | Sharpe | Rent. | Valor(R\$) | % Carteira |
|--|-----------------------------|--------------------|---------------------|---------------------|--------------|-------------|----------------------|-------------|
| BRADERCO PERFORMANCE INSTITUCIONAL FIF CIC RENDA FIXA CRÉDITO PRIVADO LP RESP LIMITADA | 0,11 | 0,41 | 0,00 | 0,57 | -0,36 | 1,18 | 35.444.183,19 | 1,35 |
| Sub-total | 0,11 | 0,41 | 0,00 | | -0,36 | 1,18 | 35.444.183,19 | 1,35 |

Renda Variável

Value-At-Risk: 8,78%

Artigo 8º I

Carteira: GUARULHOS - CONSOLIDADO

Data Extrato: 31/12/2025

EXTRATO CONSOLIDADO DE ATIVOS

| Ativo | Volatilidade ⁽¹⁾ | VaR ⁽²⁾ | CVaR ⁽³⁾ | BVaR ⁽⁴⁾ | Sharpe | Rent. | Valor(R\$) | % Carteira |
|---|-----------------------------|--------------------|---------------------|---------------------|--------------|--------------|-----------------------|--------------|
| AZ QUEST BAYES SISTEMÁTICO FIF AÇÕES RESP LIMITADA | 23,56 | 8,75 | 0,10 | 2,74 | 0,01 | 1,41 | 33.772.915,23 | 1,29 |
| AZ QUEST SMALL MID CAPS INSTITUCIONAL FIC FIA | 31,98 | 11,88 | 0,13 | 3,66 | -0,17 | -4,27 | 32.919.889,88 | 1,26 |
| BB AÇÕES SELEÇÃO FATORIAL FIC FI | 19,48 | 0,00 | 0,00 | 0,00 | -0,02 | 0,74 | 0,00 | 0,00 |
| FIC FIA CAIXA EXPERT VINCI VALOR DIVIDENDOS RPPS | 23,00 | 8,39 | 0,10 | 2,50 | -0,11 | -1,41 | 36.098.330,08 | 1,38 |
| PLURAL DIVIDENDOS FIF CLASSE DE INVESTIMENTO EM AÇÕES RESP LIMITADA | 19,49 | 7,29 | 0,21 | 1,60 | -0,01 | 1,11 | 87.335.047,56 | 3,33 |
| QLZ MOS FIF CLASSE DE INVESTIMENTO EM AÇÕES RESP LIMITADA | 20,77 | 8,34 | 0,01 | 4,50 | -0,07 | -0,15 | 2.074.200,40 | 0,08 |
| SAFRA AÇÕES LIVRE FIC FIA | 24,99 | 9,23 | 0,01 | 2,43 | -0,10 | -1,28 | 2.960.759,64 | 0,11 |
| SUBCLASSE A - PRINCIPAL CLARITAS VALOR FIF AÇÕES RESP LIMITADA | 28,34 | 10,29 | 0,11 | 3,40 | -0,14 | -2,67 | 31.277.029,07 | 1,19 |
| VINCI MOSAICO INSTITUCIONAL FIF CLASSE DE INVESTIMENTO EM AÇÕES RESP LIMITADA | 26,31 | 9,66 | 0,07 | 3,15 | -0,09 | -1,12 | 22.167.673,82 | 0,85 |
| VINCI SELECTION EQUITIES FIA | 20,74 | 7,61 | 0,05 | 1,38 | -0,07 | -0,24 | 20.932.590,13 | 0,80 |
| XP INVESTOR DIVIDENDOS FIF | 26,26 | 9,82 | 0,17 | 4,51 | -0,16 | -2,90 | 51.192.023,57 | 1,95 |
| Sub-total | 24,00 | 8,78 | 0,95 | | -0,09 | -1,05 | 320.730.459,38 | 12,24 |

Investimentos no Exterior

Value-At-Risk: 4,28%

Artigo 9º II

| Ativo | Volatilidade ⁽¹⁾ | VaR ⁽²⁾ | CVaR ⁽³⁾ | BVaR ⁽⁴⁾ | Sharpe | Rent. | Valor(R\$) | % Carteira |
|--|-----------------------------|--------------------|---------------------|---------------------|--------|-------|---------------|------------|
| ACCESS USA COMPANIES FIA - INVESTIMENTO NO EXTERIOR | 18,42 | 8,33 | 0,01 | 5,80 | 0,04 | 1,99 | 26.647.172,58 | 1,02 |
| BB MULTIMERCADO SCHRODER IE FIF RESP LIMITADA | 16,29 | 7,26 | -0,02 | 7,97 | 0,18 | 4,14 | 26.338.827,21 | 1,01 |
| CAIXA EXPERT PIMCO INCOME IE FIC CLASSE DE FIF MULTIMERCADO LP RESP LIMITADA | 2,13 | 1,16 | 0,00 | 0,61 | 0,06 | 1,34 | 18.541.244,54 | 0,71 |
| MAG GLOBAL BONDS FIC FIM IE | 8,89 | 3,87 | 0,00 | 3,82 | -0,04 | 0,83 | 18.726.289,59 | 0,71 |
| MAG GLOBAL EQUITY FIC FIF MULTIMERCADO RESP LIMITADA | 15,04 | 6,61 | -0,01 | 7,76 | 0,17 | 3,76 | 8.952.644,01 | 0,34 |
| MS GLOBAL OPPORTUNITIES ADVISORY FIC FIA IE | 17,55 | 8,17 | -0,01 | 8,39 | 0,20 | 4,73 | 19.440.882,40 | 0,74 |
| SCHRODER SUSTENTABILIDADE AÇÕES GLOBAIS USD FIF | 13,85 | 6,71 | -0,01 | 7,46 | 0,34 | 5,98 | 15.369.962,26 | 0,59 |

Carteira: GUARULHOS - CONSOLIDADO

Data Extrato: 31/12/2025

EXTRATO CONSOLIDADO DE ATIVOS

| Ativo | Volatilidade ⁽¹⁾ | VaR ⁽²⁾ | CVaR ⁽³⁾ | BVaR ⁽⁴⁾ | Sharpe | Rent. | Valor(R\$) | % Carteira |
|-------------------------------|-----------------------------|--------------------|---------------------|---------------------|-------------|-------------|-----------------------|-------------|
| CIC AÇÕES IS IE RESP LIMITADA | | | | | | | | |
| Sub-total | 10,90 | 4,48 | -0,03 | | 0,17 | 3,10 | 134.017.022,59 | 5,11 |

Artigo 9º III

| Ativo | Volatilidade ⁽¹⁾ | VaR ⁽²⁾ | CVaR ⁽³⁾ | BVaR ⁽⁴⁾ | Sharpe | Rent. | Valor(R\$) | % Carteira |
|---|-----------------------------|--------------------|---------------------|---------------------|-------------|-------------|----------------------|-------------|
| BB AÇÕES BOLSAS GLOBAIS ATIVO FIC FIF RESP LIMITADA | 9,40 | 5,06 | 0,03 | 4,85 | 0,05 | 1,70 | 20.791.316,50 | 0,79 |
| SAFRA CONSUMO AMERICANO PB BDR-AÇÕES FIF | 16,06 | 6,68 | 0,00 | 3,42 | 0,14 | 3,40 | 29.211.576,80 | 1,11 |
| Sub-total | 11,32 | 5,32 | 0,03 | | 0,13 | 2,68 | 50.002.893,30 | 1,91 |

Investimentos Estruturados

Value-At-Risk: 4,24%

Artigo 10º I

| Ativo | Volatilidade ⁽¹⁾ | VaR ⁽²⁾ | CVaR ⁽³⁾ | BVaR ⁽⁴⁾ | Sharpe | Rent. | Valor(R\$) | % Carteira |
|---|-----------------------------|--------------------|---------------------|---------------------|-------------|-------------|-----------------------|-------------|
| BTG PACTUAL S&P 500 BRL FI MULTIMERCADO | 8,15 | 4,69 | 0,13 | 0,78 | 0,09 | 1,94 | 119.497.084,67 | 4,56 |
| ICATU VANGUARDA IGARATÉ LONG BIASED FIF MULTIMERCADO - RESP LIMITADA | 14,75 | 5,05 | 0,10 | 4,46 | -0,07 | 0,17 | 58.982.938,88 | 2,25 |
| RIO BRAVO PROTEÇÃO DINÂMICO FUNDO DE INVESTIMENTO FINANCEIRO MULTIMERCADO | 2,78 | 1,80 | 0,00 | 1,80 | -0,13 | 0,87 | 16.830.431,56 | 0,64 |
| RIO BRAVO PROTEÇÃO FIF MULTIMERCADO RESP LIMITADA | 19,82 | 7,25 | 0,04 | 1,59 | 0,01 | 1,43 | 16.437.099,24 | 0,63 |
| RIO BRAVO PROTEÇÃO PORTFÓLIO FI FINANCEIRO MULTIMERCADO - RESPONSABILIDADE LIMITADA | 0,23 | 0,40 | 0,00 | 0,40 | -2,14 | 0,72 | 29.194.746,47 | 1,11 |
| Sub-total | 6,79 | 3,28 | 0,26 | | 0,00 | 1,24 | 240.942.300,82 | 9,20 |

Artigo 10º II

| Ativo | Volatilidade ⁽¹⁾ | VaR ⁽²⁾ | CVaR ⁽³⁾ | BVaR ⁽⁴⁾ | Sharpe | Rent. | Valor(R\$) | % Carteira |
|--|-----------------------------|--------------------|---------------------|---------------------|--------------|--------------|----------------------|-------------|
| BTG PACTUAL ECONOMIA REAL II FIP - MULTIESTRATÉGIA | 2,32 | 1,37 | 0,00 | 1,44 | -0,82 | -0,68 | 6.438.708,09 | 0,25 |
| BTG PACTUAL INFRAESTRUTURA III FEEDER FIP MULTIESTRATÉGIA | 64,56 | 50,42 | 0,09 | 50,44 | -0,02 | 0,23 | 16.524.439,50 | 0,63 |
| PÁTRIA PRIVATE EQUITY VII ADVISORY FIP MULTIESTRATÉGIA SUBCLASSE C | 6,09 | 6,14 | 0,01 | 6,14 | -0,49 | -1,78 | 30.590.967,69 | 1,17 |
| Sub-total | 14,73 | 15,99 | 0,09 | | -0,16 | -1,17 | 53.554.115,28 | 2,04 |

EXTRATO CONSOLIDADO DE ATIVOS

- (1) Volatilidade anualizada do ativo no período (%)
- (2) VaR (Value-at-Risk): 21 dias com 95% de confiança (%)
- (3) Component VaR: contribuição no risco da carteira (%)
- (4) BVaR (Benchmark-Value at Risk): 21 dias com 95% de confiança (%)
- (5) Limite Política de Investimentos (%)

Referente ao extrato consolidado de ativos em outubro de 2025, a consultoria realiza as seguintes observações:

“O Instituto está com 21,23% do patrimônio líquido do fundo XP INFLAÇÃO FI RF LP RESP LIMITADA, percentual este superior ao permitido no Artigo 19 da Resolução CMN nº 4.963 de 25 de novembro de 2021;

O Instituto está com 19,86% do patrimônio líquido do fundo MAG GLOBAL BONDS FIC FIM IE, percentual este superior ao permitido no Artigo 19 da Resolução CMN nº 4.963 de 25 de novembro de 2021. Entretanto, conforme Art. 118 da Portaria MTP 1.467/22, os limites em relação ao patrimônio líquido (PL) do Fundo deverão ser verificados com base no PL do Fundo constituído no exterior.;

O Instituto está com 43,16% do patrimônio líquido do fundo MAG GLOBAL EQUITY FIC FIF MULTIMERCADO RESP LIMITADA, percentual este superior ao permitido no Artigo 19 da Resolução CMN nº 4.963 de 25 de novembro de 2021. Entretanto, conforme Art. 118 da Portaria MTP 1.467/22, os limites em relação ao patrimônio líquido (PL) do Fundo deverão ser verificados com base no PL do Fundo constituído no exterior.”

Em relação a desenquadramentos em fundos de ações em renda variável e em fundos de investimento no exterior, o relatório realiza os seguintes apontamentos:

Justificativa sobre o desenquadramento do fundo XP INFLAÇÃO FI RF LP RESP LIMITADA:

“A participação do Instituto no fundo em questão aumentou devido à diminuição do patrimônio líquido deste fundo, pois não houve aplicações do Instituto no fundo. Esse tipo de desenquadramento é classificado como “desenquadramento passivo”, pois foi causado por situação

involuntária, para a qual o Instituto não tenha dado causa. A diminuição do patrimônio líquido do fundo foi ocasionada por resgates efetuados por cotistas. Essa situação se encaixa no que está previsto no art. 27, § 1º, inciso II da Resolução 4.963 do CMN de 25 de novembro de 2021: resgate de cotas de fundos de investimento por um outro cotista, nos quais o regime próprio de previdência social não efetue novos aportes. O desenquadramento no fundo XP INFLAÇÃO FI RF LP RESP LIMITADA ocorreu no dia 16 de setembro de 2025. Além disso, no caput do artigo 27 há um prazo de 180 dias para o RPPS sanar os desenquadramentos.

Dentro deste prazo, o comitê de investimentos tomará as medidas necessárias para sanar o desenquadramento apontado, respeitando as normas aplicáveis.

Justificativa sobre o suposto desenquadramento dos fundos MAG GLOBAL BONDS FIC FIM IE e MAG GLOBAL EQUITY FIC DE FIF MULTIMERCADO - RESPONSABILIDADE LIMITADA:

A LDB, empresa de consultoria contratada, para elaboração mensal do relatório analítico de investimentos, utiliza-se do valor do patrimônio líquido dos fundos no Brasil, e os fundos no relatório aparecem como desenquadrados. Justificamos, no entanto, que não estão desenquadrados, conforme dispõe o artigo 19 da Resolução CMN 4963/2021: Art. 19. O total das aplicações dos recursos do regime próprio de previdência social em um mesmo fundo de investimento deverá representar, no máximo, 15% (quinze por cento) do patrimônio líquido do fundo, observado o disposto no art. 16. Assim como o artigo 9º, § 5º: Para fins de verificação do disposto no art. 19, em relação aos fundos de que trata este artigo, considera-se o patrimônio líquido do fundo constituído no exterior. E ainda o artigo 118, inciso II, da portaria MTP Nº 1.467 de 02 de junho de 2022 ratifica que: quando se tratar de fundos de investimento do segmento de investimentos no exterior, o limite deverá ser verificado apenas em relação ao patrimônio líquido do fundo constituído no exterior. Nesse caso, a ideia é que seja considerado apenas o patrimônio líquido do fundo no exterior, e não o patrimônio líquido do fundo no Brasil. Isso se dá porque o fundo no exterior é o que está de fato investindo em ativos no exterior.

Dito isso, apresentamos abaixo o patrimônio líquido do fundo offshore do fundo MAG GLOBAL BONDS FIC FIM IE e o patrimônio líquido do fundo offshore do fundo MAG GLOBAL EQUITY FIC de FIF MULTIMERCADO – RESPONSABILIDADE LIMITADA, e também apresentamos a posição da carteira do IPREF em relação ao patrimônio líquido desses fundos offshore:

- MAG GLOBAL BONDS FIC FIM IE (fundo offshore: AEGON STRATEGIC GLOBAL BOND FUND) PL do Fundo (R\$): aproximadamente 1.520.000.000,00

Valor Aplicado (R\$): 18.487.399,91 %

Fundo: 1,22

- MAG GLOBAL EQUITY FIC DE FIF MULTIMERCADO - RESPONSABILIDADE LIMITADA (fundo offshore: AEGON GLOBAL SUSTAINABLE EQUITY FUND)

PL do Fundo (R\$): aproximadamente 1.470.000.000,00

Valor Aplicado (R\$): 8.789.042,26

% Fundo: 0,60

OBS: Os valores do Patrimônio Líquido dos fundos offshore foram obtidos com as instituições gestoras dos fundos.

Observação sobre os títulos públicos:

Os valores dos títulos públicos apresentados no artigo 7º, inciso I, alínea a do relatório estão marcados na curva.”

Referente ao extrato consolidado de ativos em novembro de 2025, a consultoria realiza as seguintes observações:

“O Instituto está com 15,35% do patrimônio líquido do fundo MAG GLOBAL BONDS FIC FIM IE, percentual este superior ao permitido no Artigo 19 da Resolução CMN nº 4.963 de 25 de novembro de 2021. Entretanto, conforme Art. 118 da Portaria MTP 1.467/22, os limites em relação ao patrimônio líquido (PL) do Fundo deverão ser verificados com base no PL do Fundo constituído no exterior.;

O Instituto está com 43,17% do patrimônio líquido do fundo MAG GLOBAL EQUITY FIC FIF MULTIMERCADO RESP LIMITADA, percentual este superior ao permitido no Artigo 19 da Resolução CMN nº 4.963 de 25 de novembro de 2021. Entretanto, conforme Art. 118 da Portaria MTP 1.467/22, os limites em relação ao patrimônio líquido (PL) do Fundo deverão ser verificados com base no PL do Fundo constituído no exterior.”

Justificativa sobre o suposto desenquadramento dos fundos MAG GLOBAL BONDS FIC FIM IE e MAG GLOBAL EQUITY FIC DE FIF MULTIMERCADO – RESPONSABILIDADE LIMITADA:

“A LDB, empresa de consultoria contratada, para elaboração mensal do relatório analítico de investimentos, utiliza-se do valor do patrimônio líquido dos fundos no Brasil, e os fundos no relatório aparecem como desenquadrados. Justificamos, no entanto, que não estão desenquadrados, conforme dispõe o artigo 19 da Resolução CMN 4963/2021: Art. 19. O total das aplicações dos recursos do regime próprio de previdência social em um mesmo fundo de investimento deverá representar, no máximo, 15% (quinze por cento) do patrimônio líquido do fundo, observado o disposto no art. 16. Assim

como o artigo 9º, § 5º: Para fins de verificação do disposto no art. 19, em relação aos fundos de que trata este artigo, considera-se o patrimônio líquido do fundo constituído no exterior. E ainda o artigo 118, inciso II, da portaria MTP Nº 1.467 de 02 de junho de 2022 ratifica que: quando se tratar de fundos de investimento do segmento de investimentos no exterior, o limite deverá ser verificado apenas em relação ao patrimônio líquido do fundo constituído no exterior. Nesse caso, deve ser considerado apenas o patrimônio líquido do fundo no exterior, e não o patrimônio líquido do fundo no Brasil. Isso se dá porque o fundo no exterior é o que está de fato investindo em ativos no exterior.

Dito isso, apresentamos abaixo o patrimônio líquido do fundo offshore do fundo MAG GLOBAL BONDS FIC FIM IE e o patrimônio líquido do fundo offshore do fundo MAG GLOBAL EQUITY FIC de FIF MULTIMERCADO – RESPONSABILIDADE LIMITADA, e também apresentamos a posição da carteira do IPREF em relação ao patrimônio líquido desses fundos offshore:

- MAG GLOBAL BONDS FIC FIM IE (fundo offshore: AEGON STRATEGIC GLOBAL BOND FUND)

PL do Fundo (R\$): 1.594.626.800,00

Valor Aplicado (R\$): 18.571.968,36

% Fundo: 1,16

- MAG GLOBAL EQUITY FIC DE FIF MULTIMERCADO - RESPONSABILIDADE LIMITADA (fundo offshore: AEGON GLOBAL SUSTAINABLE EQUITY FUND)

PL do Fundo (R\$): 1.433.332.250,00

Valor Aplicado (R\$): 8.628.518,15

% Fundo: 0,60

OBS: Os valores do Patrimônio Líquido dos fundos offshore foram obtidos com as instituições gestoras dos fundos.

Observação sobre os títulos públicos:

Os valores dos títulos públicos apresentados no artigo 7º, inciso I, alínea a do relatório estão marcados na curva.”

Referente ao extrato consolidado de ativos em dezembro de 2025, a consultoria realiza as seguintes observações:

“O Instituto está com 15,27% do patrimônio líquido do fundo MAG GLOBAL BONDS FIC FIM IE, percentual este superior ao permitido no Artigo 19 da Resolução CMN nº 4.963 de 25 de

novembro de 2021. Entretanto, conforme Art. 118 da Portaria MTP 1.467/22, os limites em relação ao patrimônio líquido (PL) do Fundo deverão ser verificados com base no PL do Fundo constituído no exterior.;

O Instituto está com 43,24% do patrimônio líquido do fundo MAG GLOBAL EQUITY FIC FIF MULTIMERCADO RESP LIMITADA, percentual este superior ao permitido no Artigo 19 da Resolução CMN nº 4.963 de 25 de novembro de 2021. Entretanto, conforme Art. 118 da Portaria MTP 1.467/22, os limites em relação ao patrimônio líquido (PL) do Fundo deverão ser verificados com base no PL do Fundo constituído no exterior.”

Justificativa sobre o suposto desenquadramento dos fundos MAG GLOBAL BONDS FIC FIM IE e MAG GLOBAL EQUITY FIC DE FIF MULTIMERCADO – RESPONSABILIDADE LIMITADA:

“A LDB, empresa de consultoria contratada, para elaboração mensal do relatório analítico de investimentos, utiliza-se do valor do patrimônio líquido dos fundos no Brasil, e os fundos no relatório aparecem como desenquadrados. Justificamos, no entanto, que não estão desenquadrados, conforme dispõe o artigo 19 da Resolução CMN 4963/2021: Art. 19. O total das aplicações dos recursos do regime próprio de previdência social em um mesmo fundo de investimento deverá representar, no máximo, 15% (quinze por cento) do patrimônio líquido do fundo, observado o disposto no art. 16. Assim como o artigo 9º, § 5º: Para fins de verificação do disposto no art. 19, em relação aos fundos de que trata este artigo, considera-se o patrimônio líquido do fundo constituído no exterior. E ainda o artigo 118, inciso II, da portaria MTP Nº 1.467 de 02 de junho de 2022 ratifica que: quando se tratar de fundos de investimento do segmento de investimentos no exterior, o limite deverá ser verificado apenas em relação ao patrimônio líquido do fundo constituído no exterior. Nesse caso, deve ser considerado apenas o patrimônio líquido do fundo no exterior, e não o patrimônio líquido do fundo no Brasil. Isso se dá porque o fundo no exterior é o que está de fato investindo em ativos no exterior.

Dito isso, apresentamos abaixo o patrimônio líquido do fundo offshore do fundo MAG GLOBAL BONDS FIC FIM IE e o patrimônio líquido do fundo offshore do fundo MAG GLOBAL EQUITY FIC de FIF MULTIMERCADO – RESPONSABILIDADE LIMITADA, e também apresentamos a posição da carteira do IPREF em relação ao patrimônio líquido desses fundos offshore:

- MAG GLOBAL BONDS FIC FIM IE (fundo offshore: AEGON STRATEGIC GLOBAL BOND FUND)

PL do Fundo (R\$): 1.947.637.200,00

Valor Aplicado (R\$): 18.726.289,59

% Fundo: 0,96

- *MAG GLOBAL EQUITY FIC DE FIF MULTIMERCADO - RESPONSABILIDADE LIMITADA (fundo offshore: AEGON GLOBAL SUSTAINABLE EQUITY FUND)*

PL do Fundo (R\$): 1.471.913.200,00

Valor Aplicado (R\$): 8.952.644,01

% Fundo: 0,61

OBS: Os valores do Patrimônio Líquido dos fundos offshore foram obtidos com as instituições gestoras dos fundos.

Observação sobre os títulos públicos:

Os valores dos títulos públicos apresentados no artigo 7º, inciso I, alínea a do relatório estão marcados na curva.”

Assim, mostra-se prudente a observação plena das citações da consultoria e o alinhamento para eventuais providências, quanto a adequação e enquadramentos.

Quanto ao desempenho da carteira do IPREF frente à meta atuarial estabelecida para o quarto trimestre de 2025, há a seguinte justificativa prestada pelo Setor de Investimentos:

Relatório sobre o desempenho da carteira nos meses de outubro, novembro e dezembro de 2025 em relação à meta atuarial

“O presente relatório tem como objetivo expor de forma sucinta e objetiva sobre os acontecimentos na economia nos cenários nacional e internacional nos meses de outubro, novembro e dezembro de 2025, como esses fatos influenciaram no desempenho da carteira do IPREF, quais segmentos de ativos se beneficiaram e quais se prejudicaram, e qual foi o desempenho da carteira do IPREF em relação à meta atuarial ao longo desses 3 meses.

“OUTUBRO de 2025

• Cenário Internacional

No mês de outubro iniciou-se o chamado “shutdown” nos Estados Unidos. O shutdown começou porque o Congresso americano não conseguiu aprovar a lei de financiamento federal para o ano fiscal de 2026 antes do prazo (31 de setembro de 2025). As leis orçamentárias anuais nos EUA

devem ser aprovadas até essa data, caso contrário, ocorre uma paralisação parcial do governo.

Vários órgãos que produzem dados econômicos essenciais interromperam a divulgação de indicadores, deixando o mercado sem informações vitais para decisões de juros e investimentos.

Algumas consequências do shutdown foram: redução de consumo e crescimento do PIB, atrasos de dados econômicos essenciais, interrupção de serviços e impactos setoriais e de confiança nos mercados.

Devido ao shutdown, o payroll de outubro de 2025 foi oficialmente cancelado.

O Federal Reserve (por meio de reunião realizada pelo FOMC) decidiu reduzir a taxa de juros em 0,25 ponto percentual, ajustando para o intervalo de 3,75%–4,00% a.a.

O S&P 500 fechou o mês de outubro aos 6.840,20 pontos (31/10), com um aumento de 2,27% no mês.

O dólar fechou o mês valendo R\$ 5,37 (31/10), com um aumento de 0,97% no mês.

• **Cenário Nacional**

O estoque da dívida pública federal encerrou outubro de 2025 em cerca de R\$ 8,253 trilhões, refletindo expansão de emissões e juros acumulados, provocando debates sobre a sustentabilidade fiscal do governo federal.

O governo federal anunciou negociações com os EUA para discutir as tarifas aplicadas às exportações brasileiras, no contexto de tensões comerciais que vinham impactando setores exportadores.

O Ibovespa fechou o mês de outubro aos 149.540,43 pontos (31/10), com um aumento de 2,26% no mês. No ano, o Ibovespa cresceu 24,32% até o fechamento do mês de outubro.

O Índice Nacional de Preços ao Consumidor Amplo (IPCA) de outubro foi de 0,09%. No ano, o IPCA acumula alta de 3,73% e, nos últimos doze meses, o índice ficou em 4,68%.

• **Desempenho da carteira**

No mês de outubro, a carteira do IPREF teve o desempenho mostrado na tabela abaixo. Destacam-se os fundos de ações - BDR com o melhor desempenho (3,49%) e os fundos de participação com o pior desempenho no mês de outubro (-0,01%).

| RENTABILIDADE EM 2025 | |
|---|----------------|
| ATIVOS | outubro |
| Fundos de Ações - BDR | 3,49 |
| Fundos de Investimento no Exterior | 3,42 |
| Fundos Multimercados | 2,29 |
| Ativos de Renda Fixa | 1,41 |
| Fundos de Ações | 1,34 |
| Fundos RF - Crédito Privado | 1,24 |
| Fundos Renda Fixa | 1,23 |
| Fundos 100% Títulos Públicos | 1,13 |
| Títulos Públicos | 0,84 |
| Fundo de Participação | -0,01 |

Em outubro, a carteira teve desempenho de 1,24% e a meta atuarial para o mês foi de 0,54%. Logo, a carteira teve um desempenho positivo de 0,70% em relação à meta atuarial do mês.

NOVEMBRO de 2025

- **Cenário Internacional**

Após 43 dias, a paralisação do governo dos Estados Unidos (shutdown) foi oficialmente encerrada. As agências federais retomaram seu funcionamento. Isso permitiu que dados econômicos atrasados começassem a ser publicados novamente e reduziu incertezas nos mercados.

O fim do shutdown deu ao Federal Reserve mais condições de ajustar a política monetária, pois muitos indicadores essenciais haviam sido suspensos ou atrasados pela paralisação.

Antes do fim do shutdown, as bolsas e índices acionários reagiram positivamente à perspectiva de reabertura do governo e retomada da divulgação de dados econômicos, aliviando a volatilidade causada pelo impasse orçamentário.

O índice do dólar caiu frente a outras moedas em novembro diante de preocupações com a fraqueza do mercado de trabalho e expectativa por novos dados econômicos.

No mês de novembro houve a criação de 64 mil vagas de emprego. O número veio acima das expectativas do mercado, que eram de 50 mil vagas. Além disso, a taxa de desemprego subiu para 4,6%.

O S&P 500 fechou o mês de novembro aos 6.849,09 pontos (28/11), com um aumento de 0,13% no mês.

O dólar fechou o mês valendo R\$ 5,34 (28/11), com uma queda de 0,70% no mês.

• Cenário Nacional

O governo federal continuou implementando e comunicando políticas fiscais e sociais, como mudanças no Imposto de Renda e incentivos ao consumo, que tendem a influenciar a dinâmica econômica.

O Comitê de Política Monetária (COPOM) do Banco Central do Brasil manteve a taxa SELIC em 15,00% ao ano pela terceira reunião seguida. A decisão foi novamente unânime.

A bolsa de valores brasileira voltou a bater recordes em novembro, refletindo otimismo sobre perspectivas econômicas e fluxo de capitais no país.

O Ibovespa fechou o mês de novembro aos 159.072,13 pontos (28/11), com um aumento de 6,37% no mês. No ano, o Ibovespa cresceu 32,25% até o fechamento do mês de novembro.

O Índice Nacional de Preços ao Consumidor Amplo (IPCA) de novembro foi de 0,18%. No ano, o IPCA acumula alta de 3,92% e, nos últimos doze meses, o índice ficou em 4,46%.

• Desempenho da carteira

Com isso, no mês de novembro, a carteira teve o desempenho mostrado na tabela abaixo. Destacam-se os fundos de ações, que tiveram o melhor desempenho (6,54%), e os fundos de investimento no exterior, que tiveram o pior desempenho (-1,78%).

| RENTABILIDADE EM 2025 | |
|---|-----------------|
| ATIVOS | novembro |
| Fundos de Ações | 6,54 |
| Fundos 100% Títulos Públicos | 1,33 |
| Fundos Multimercados | 1,29 |
| Fundos RF - Crédito Privado | 1,04 |
| Fundos Renda Fixa | 1,04 |
| Títulos Públicos | 0,55 |
| Ativos de Renda Fixa | 0,54 |
| Fundo de Participação | 0,05 |
| Fundos de Ações - BDR | -0,82 |
| Fundos de Investimento no Exterior | -1,78 |

Em novembro, a carteira teve desempenho de 1,27% e a meta atuarial para o mês foi de 0,55%. Logo, a carteira teve um desempenho positivo de 0,72% em relação à meta atuarial do mês.

DEZEMBRO

• Cenário Internacional

O Índice de Preços ao Consumidor (CPI) divulgado em dezembro mostrou que a inflação anual permaneceu em cerca de 2,7%, pouco acima da meta tradicional do Federal Reserve, com aumento de 0,3% no mês em comparação com novembro. Isso indica que as pressões de preços ainda estão presentes, especialmente em alguns setores de consumo.

No mês de novembro houve a criação de 50 mil vagas de emprego, indicando que houve expansão do mercado de trabalho, mas com ritmo bem mais lento do que o observado em anos anteriores.

A taxa de desemprego oficial ficou em cerca de 4,4% em dezembro de 2025, indicando um leve recuo em relação a meses anteriores.

O FOMC decidiu reduzir a taxa de juros em 25 pontos base, ajustando o intervalo para 3,50% – 3,75% ao ano. Essa foi a terceira redução consecutiva de juros em 2025.

A decisão foi esperada pelos mercados e ocorreu após leituras de inflação moderada e sinais de enfraquecimento no mercado de trabalho.

O S&P 500 fechou o mês de dezembro aos 6.845,50 pontos (31/12), com uma queda de 0,05% no mês. No ano, o índice fechou com um aumento de 16,39%.

O dólar fechou o mês valendo R\$ 5,48 (31/12), com um aumento de 2,64% no mês. No ano, o dólar fechou com uma queda de 11,33%.

• Cenário Nacional

O COPOM decidiu manter a taxa básica de juros (Selic) em 15% ao ano pela quarta vez consecutiva, citando incertezas econômicas e inflação ainda próxima do teto da meta.

No início de dezembro, o Ibovespa atingiu recorde histórico, superando os 164 mil pontos, impulsionado por expectativas de melhora econômica e fluxo de capitais, além de combinação de fatores domésticos e externos.

Porém, sofreu uma forte queda ao longo do mês devido a movimentações em candidaturas para as eleições de 2026 as quais diminuíram as expectativas de mudança de governo.

Após a queda, o Ibovespa se recuperou e fechou o mês levemente positivo.

O Ibovespa fechou o mês de dezembro aos 161.125,37 pontos (30/12), com um aumento de 1,29% no mês. No ano, o Ibovespa cresceu 33,95%.

O Índice Nacional de Preços ao Consumidor Amplo (IPCA) de dezembro foi de 0,33%. O IPCA acumulado em dezembro de 2025 foi 4,26% no ano, dentro da meta oficial (até 4,50%) e representando uma desaceleração da inflação, impulsionada por menores preços de alimentos e energia.

• Desempenho da carteira

Com isso, no mês de dezembro, a carteira teve o desempenho mostrado na tabela abaixo. Destacam-se os fundos de investimentos no exterior, que tiveram o melhor desempenho (3,10%), e os fundos de participação, que tiveram o pior desempenho (-1,17%).

| RENTABILIDADE EM 2025 | |
|---|-----------------|
| ATIVOS | dezembro |
| Fundos de Investimento no Exterior | 3,10 |
| Fundos de Ações - BDR | 2,68 |
| Fundos Multimercados | 1,24 |
| Fundos Renda Fixa | 1,21 |
| Fundos RF - Crédito Privado | 1,18 |
| Fundos 100% Títulos Públicos | 0,92 |
| Ativos de Renda Fixa | 0,91 |
| Títulos Públicos | 0,81 |
| Fundos de Ações | -1,05 |
| Fundo de Participação | -1,17 |

Em dezembro, a carteira teve desempenho de 0,77% e a meta atuarial para o mês foi de 0,76%. Logo, a carteira teve um desempenho positivo de 0,01% em relação à meta atuarial do mês.

Segue abaixo a tabela completa dos desempenhos dos ativos da carteira do IPREF do mês de janeiro a dezembro de 2025 e o desempenho total dos ativos no ano:

| RENTABILIDADE DOS ATIVOS DA CARTEIRA AO LONGO DE 2025 | | | | | | | | | | | | | |
|---|---------|-----------|-------|-------|-------|-------|-------|--------|----------|---------|----------|----------|--------|
| ATIVOS | janeiro | fevereiro | março | abril | maio | junho | julho | agosto | setembro | outubro | novembro | dezembro | NO ANO |
| Fundos de Ações | 5,55 | -2,22 | 4,61 | 6,92 | 3,84 | 1,22 | -5,27 | 7,77 | 3,34 | 1,34 | 6,54 | -1,05 | 36,77 |
| Fundos Multimercados | 1,21 | 1,06 | 1,06 | 0,39 | 4,35 | 3,61 | 1,05 | 2,89 | 3,15 | 2,29 | 1,29 | 1,24 | 21,90 |
| Fundos Renda Fixa | 0,83 | 1,18 | 1,36 | 1,25 | 1,10 | 1,52 | 1,21 | 1,16 | 1,18 | 1,23 | 1,04 | 1,21 | 15,04 |
| Fundos RF - Crédito Privado | 2,18 | -0,58 | 4,36 | 1,11 | 1,20 | 1,16 | 1,28 | 1,15 | 1,31 | 1,24 | 1,04 | 1,18 | 14,94 |
| Ativos de Renda Fixa | 1,22 | 0,76 | 1,22 | 0,96 | 1,05 | 0,82 | 0,97 | 0,91 | 0,46 | 1,41 | 0,54 | 0,91 | 12,85 |
| Fundos 100% Títulos Públicos | 0,89 | 0,87 | 1,12 | 1,86 | 0,90 | 0,92 | 0,35 | 0,95 | 0,72 | 1,13 | 1,33 | 0,92 | 12,63 |
| Títulos Públicos | 1,29 | 0,59 | 2,26 | 0,96 | 0,90 | 0,65 | 0,88 | 0,50 | 0,74 | 0,84 | 0,55 | 0,81 | 10,69 |
| Fundos de Ações - BDR | -0,17 | -2,08 | -9,04 | 0,17 | 7,75 | 1,59 | 3,95 | 0,70 | 3,57 | 3,49 | -0,82 | 2,68 | 9,01 |
| Fundos de Investimento no Exterior | -0,97 | -1,86 | -7,70 | 0,82 | 7,40 | 1,03 | 4,04 | -1,67 | 0,61 | 3,42 | -1,78 | 3,10 | 6,40 |
| Fundo de Participação | 2,72 | -1,59 | -1,24 | -0,54 | -0,35 | 1,80 | -1,15 | -0,40 | 0,20 | -0,01 | 0,05 | -1,17 | 1,84 |

Destacam-se os fundos de ações com o melhor desempenho no ano (36,77%) e os fundos de participação com o pior desempenho (1,84%).

Em relação à meta atuarial, a carteira do IPREF teve uma rentabilidade de 14,86% no ano e a meta do ano foi de 9,52%. Logo, a carteira do IPREF fechou o ano de 2025 com um desempenho positivo de 5,35% em relação à meta atuarial.

Segue abaixo a tabela mostrando a rentabilidade da carteira do IPREF, as metas atuariais mensais e o desempenho da carteira no ano de 2025:

| Ano | Jan | Fev | Mar | Abr | Mai | Jun | Jul | Ago | Set | Out | Nov | Dez | Rent. Ano |
|----------------|------|-------|-------|------|------|------|-------|------|------|------|------|------|-----------|
| 2025 | 1,47 | 0,19 | 0,89 | 1,62 | 1,97 | 1,17 | 0,30 | 1,66 | 1,40 | 1,24 | 1,27 | 0,77 | 14,86 |
| IPCA + 5,04% | 0,59 | 1,71 | 0,93 | 0,82 | 0,67 | 0,63 | 0,71 | 0,30 | 0,91 | 0,54 | 0,55 | 0,76 | 9,52 |
| p.p. indexador | 0,88 | -1,52 | -0,04 | 0,80 | 1,30 | 0,54 | -0,41 | 1,35 | 0,49 | 0,70 | 0,72 | 0,01 | 5,35 |

“

Os procedimentos de credenciamento das instituições seguem os preceitos delineados na Resolução nº 01/2024 – C.A. IPREF, de acordo com os regramentos do Ministério do Trabalho e Previdência, Conselho Monetário Nacional e o QDD (*Questionário Due Diligence*), disponibilizado pela ANBIMA, os quais delineiam o formulário válido para o devido Credenciamento das Instituições Financeiras.

Destaca-se, ainda, que os processos de credenciamento são avaliados e aprovados pelo Comitê de Investimentos, e, posteriormente homologados pela Autoridade Administrativa do IPREF.

No período compreendido entre outubro e dezembro de 2025, foram avaliados todos os processos de credenciamento de instituições financeiras, conforme listagem:

Processos de Credenciamento

| INSTITUIÇÕES FINANCEIRAS CREDENCIADAS | | |
|--|------------------------|----------|
| Nome da Instituição | Data do Credenciamento | Nº P.A. |
| BAYES Capital Management Investimentos Ltda. | 01/10/2025 | 884/2025 |
| Schroder Investment Management Brasil Ltda. | 01/10/2025 | 892/2025 |
| Ativa Investimentos S/A Corretora de Títulos, Câmbio e Valores | 01/10/2025 | 895/2025 |
| BTG Pactual WM Gestão de Recursos Ltda. | 01/10/2025 | 778/2025 |
| Safra Asset Corretora de Títulos e Valores Mobiliários S/A | 01/10/2025 | 893/2025 |
| Plural Investimentos Ltda. | 05/11/2025 | 948/2025 |
| XP Allocation Asset Management Ltda. | 05/11/2025 | 966/2025 |
| Safra Distribuidora de Títulos e Valores Mobiliários | 05/11/2025 | 481/2025 |
| Banco J. Safra S.A. | 05/11/2025 | 921/2025 |
| Pátria Investimentos Ltda. | 01/12/2025 | 965/2025 |

Os referidos processos, a princípio, foram analisados nos termos da Resolução nº 01/2024 – C.A. IPREF, sendo os mesmos aprovados pelo Comitê de Investimentos e homologados pela Autoridade Administrativa do IPREF e que seguiram os padrões estabelecidos na referida regulamentação.

O processo de elaboração e aprovação da política de investimentos, como dito, é efetuado no Instituto com a elaboração conduzida por parte do Comitê de Investimentos e deliberado pelo Conselho Administrativo, o que importa em transparência e duplo grau de abordagem.

Em relação à autorização para aplicação ou resgate de recursos, há deliberação do Comitê de Investimentos para tal, e, após, o Setor de Investimentos operacionaliza o processo, encaminhando à Autoridade Administrativa que é responsável por ratificar os atos do Comitê, e, após este trâmite, o processo retorna ao Setor de Investimentos para as execuções deliberadas e decididas, seguindo um padrão transparente de deliberações e decisões.

Diante do cenário dos investimentos da carteira do RPPS de Guarulhos, entendemos que devem continuar sendo realizadas as avaliações periódicas das aplicações, conforme já efetuado pelo Comitê de Investimentos, Setor de Investimentos e Conselhos, objetivando a análise dos quadros de performance e, se o caso, aplicar ações de manutenção, adequações, mudanças de planejamento e/ou modificações das carteiras.

Recentemente foi aprovada a nova Política de Investimentos do Instituto, elaborada à luz da Resolução CMN nº 5.272, de 18 de dezembro de 2025, vigente a partir de 2 de fevereiro de 2026, bem como a este Controle Interno o Setor de Investimentos encaminhou a tabela de enquadramento dos investimentos conforme os critérios estabelecidos na referida norma.

Cabe, neste cenário, o IPREF observar todas as limitações e repercussões estampadas na Resolução nº 5.272/2025 e para tanto este Controle Interno encaminhou ao Presidente do Comitê de Investimentos o memorando nº 84/2026, com análise, observações, sugestões e recomendações acerca da referida norma.

Recomendação do Item II: Análise criteriosa e periódica pelo Comitê de Investimentos e Setor de Investimentos acerca das observações constantes no relatório em relação aos investimentos, bem como os desenquadramentos e os prazos para eventual reenquadramento, observando-se os prazos rigorosamente, em especial no que tange a nova Resolução nº 5.272/2025.

III – Do Resultado das Análises - Orçamentária e Financeira

Consoante os dados coletados através de informações prestadas pela Contabilidade do IPREF, passamos a especificar os números previstos e a execução, no período compreendido entre 01/10/2025 e 31/12/2025, senão vejamos:

Quadro Orçamentário do trimestre expressos em reais (Receita, Despesas, Empenhado, Liquidado, Pago)

Quadro Orçamentário Receita - expresso em reais

| RECEITA PREVISTA X ATUALIZADA X ARRECADADA | | | | |
|--|-----------------------|-----------------------|------------------------------|-----------------------|
| DESCRIÇÃO | PREVISÃO INICIAL | PREVISÃO ATUALIZADA | PREVISÃO PREVISTAS ATÉ O MÊS | REALIZADO ATÉ O MÊS |
| JANEIRO | 40.664.441,65 | 40.664.441,65 | 40.664.441,65 | 63.489.429,46 |
| FEVEREIRO | 40.664.441,65 | 40.664.441,65 | 40.664.441,65 | 49.521.888,53 |
| MARÇO | 40.664.441,65 | 40.664.441,65 | 40.664.441,65 | 39.426.938,66 |
| ABRIL | 40.664.441,65 | 40.664.441,65 | 40.664.441,65 | 37.001.866,57 |
| MAIO | 40.664.441,65 | 40.664.441,65 | 40.664.441,65 | 57.297.719,89 |
| JUNHO | 40.664.441,65 | 40.664.441,65 | 40.664.441,65 | 43.873.949,76 |
| JULHO | 40.664.441,65 | 40.664.441,65 | 40.664.441,65 | 44.358.112,47 |
| AGOSTO | 40.664.441,65 | 40.664.441,65 | 40.664.441,65 | 53.569.937,11 |
| SETEMBRO | 40.664.441,65 | 40.664.441,65 | 40.664.441,65 | 36.803.107,81 |
| OUTUBRO | 40.664.441,65 | 40.664.441,65 | 40.664.441,65 | 37.271.211,71 |
| NOVEMBRO | 40.664.441,65 | 40.664.441,65 | 40.664.441,65 | 62.211.559,81 |
| DEZEMBRO | 40.664.441,85 | 40.664.441,85 | 40.664.441,85 | 40.980.152,91 |
| TOTAL | 487.973.300,00 | 487.973.300,00 | 365.979.974,85 | 425.342.950,26 |

A previsão orçamentária para o trimestre entre outubro e dezembro de 2025 em matéria de arrecadação era de R\$ 121.993.324,95 (cento e vinte e um milhões, novecentos e noventa e três mil, trezentos e vinte e quatro reais e noventa e cinco centavos), sendo que, consoante números acima descritos, devidamente ressaltados para o trimestre exposto o IPREF obteve uma arrecadação na ordem de R\$ 140.462.924,43 (cento e quarenta milhões, quatrocentos e sessenta e dois mil, novecentos e vinte e quatro reais e quarenta e três centavos) ou seja, a arrecadação apresentou um resultado de R\$ 18.469.599,48 (dezoito milhões, quatrocentos e sessenta e nove mil, quinhentos e noventa e nove reais e quarenta e oito centavos) acima do que foi previsto para o trimestre.

Quadro Orçamentário Despesas - expresso em reais

| DESPESA MENSAL REALIZADA | | | | | |
|---------------------------------|------------------------|---------------------------|--------------------------|----------------------------|-----------------------|
| DESCRIÇÃO | DOTAÇÃO INICIAL | DOTAÇÃO ATUALIZADA | DESPESA EMPENHADA | DESPESA LIQUIDADADA | DESPESAS PAGAS |
| Janeiro | 60.581.108,33 | 60.581.108,33 | 24.645.752,45 | 22.871.921,28 | 22.871.225,86 |
| Fevereiro | 60.581.108,33 | 60.581.108,33 | 29.544.888,36 | 23.033.263,11 | 23.021.524,52 |
| Março | 60.581.108,33 | 60.581.108,33 | 43.137.798,33 | 25.203.392,84 | 24.250.693,52 |
| Abril | 60.581.108,33 | 60.581.108,33 | 22.641.044,76 | 23.276.733,28 | 26.388.132,73 |
| Maiο | 60.581.108,33 | 60.581.108,33 | 22.648.762,76 | 24.987.493,40 | 24.963.523,39 |
| Junho | 60.581.108,33 | 60.581.108,33 | 22.510.841,42 | 26.388.132,73 | 25.060.497,84 |
| Julho | 60.581.108,33 | 60.581.108,33 | 35.671.401,52 | 33.216.616,80 | 34.566.625,10 |
| Agosto | 60.581.108,33 | 60.581.108,33 | 22.501.394,21 | 25.111.148,31 | 24.694.752,85 |
| Setembro | 60.581.108,33 | 60.581.108,33 | 22.282.671,85 | 25.034.472,36 | 25.457.738,89 |
| Outubro | 60.581.108,33 | 60.581.108,33 | 22.760.134,51 | 24.619.238,95 | 24.613.321,35 |
| Novembro | 60.581.108,33 | 60.581.108,33 | 22.869.294,94 | 25.390.151,21 | 25.383.850,00 |
| Dezembro | 60.581.108,37 | 60.581.108,37 | 35.131.119,75 | 36.904.209,64 | 36.920.591,36 |
| Total | 726.973.300,00 | 726.973.300,00 | 245.584.555,66 | 316.036.773,91 | 316.036.773,91 |

A previsão orçamentária de dotação atualizada de despesas para o trimestre entre julho e setembro de 2025 era de R\$ 181.743.324,99 (cento e oitenta e um milhões, setecentos e quarenta e três mil, trezentos e vinte e quatro reais e noventa e nove centavos), sendo que, consoante números acima descritos, devidamente ressaltados para o trimestre exposto, o IPREF efetuou pagamentos de despesas na ordem de R\$ 86.917.762,71 (oitenta e seis milhões, novecentos e dezessete mil, setecentos e sessenta e dois reais e setenta e um centavos), no que fica consignado entre a despesa prevista e a despesa realizada que o IPREF teve um gasto menor que o previsto.

Análise do Orçado/Financeiro – outubro a dezembro de 2025 – valores expressos em reais

| MÊS | RECEITAS REALIZADAS | DESPESAS PAGAS |
|---------------|-----------------------|----------------------|
| Outubro | 37.271.211,71 | 24.613.321,35 |
| Novembro | 62.211.559,81 | 25.383.850,00 |
| Dezembro | 40.980.152,91 | 36.920.591,36 |
| Totais | 140.462.924,43 | 86.917.762,71 |

| | |
|------------------------------|--------------------------|
| Superávit no trimestre (+) | R\$ 53.545.161,72 |
|------------------------------|--------------------------|

De acordo com o comportamento das receitas arrecadadas e despesas realizadas pela Autarquia, foi constatado o resultado superavitário na ordem de R\$ 53.545.161,72 (cinquenta e três milhões, quinhentos e quarenta e cinco mil e cento e sessenta e um reais e cinquenta e setenta e dois centavos).

Conforme apresentado, constatamos no período analisado a receita total arrecadada correspondeu a valores maiores do que foi orçado e no mesmo lastro, digno de citação e detalhamento no relatório, a despesa total paga correspondeu a um valor menor do que o previsto.

No que tange à despesa, quando falamos de previsão orçamentária e o efetivamente gasto, veja-se que o valor efetivamente gasto foi menor que o previsto, porém sempre deve-se observar se deverá ser aferido pela Administração, através dos setores técnicos eventual necessidade de efetuar ajustes pelo excesso de arrecadação ou expressar justificativas para quando de todas as análises e explicações que são necessárias aos órgãos de praxe ou até verificar a necessidade de ajustar os próximos orçamentos e , com a análise das peças orçamentárias e financeiras, para, se o caso, necessidade de avaliações para o próximo ano quando da elaboração da peça orçamentária.

Em face das conclusões, caberá a Administração, através dos setores técnicos

avaliar eventual necessidade de efetuar ajustes e justificativa pelo cenário orçado e arrecadado, realçando que neste cenário se constata que o valor arrecadado ainda é maior que as despesas.

O acordo do repasse pelo Executivo de forma parcelada das Contribuições Patronais em atraso, firmado e publicado no Diário Oficial do Município no dia 29/01/2021, no trimestre que se analisa foi realizado em dia pelo Poder Executivo, conforme termos previstos no referido acordo e com lei municipal em consonância com disposição federal para a suspensão das Contribuições Patronais e parcelamento das Contribuições em atraso (Lei Federal Complementar nº 173 de 27 de maio de 2020, da Portaria nº 14.816, de 19 de junho de 2020 sobre os parâmetros para a aplicação do artigo 9º da referida Lei Federal Complementar e Lei Municipal 7.853/2020), salientando que referidas informações sobre o cumprimento do parcelamento foram adquiridas através de consultas a relatórios fornecidos pela Tesouraria e conforme se verifica da tabela abaixo está em vias de encerramento.

De outra feita, este Controle Interno anexa a tabela das parcelas referente ao trimestre em discussão neste relatório, salientando que as demais parcelas já recolhidas foram acostadas aos relatórios anteriores.

Segue a tabela do trimestre analisado:

| REPASSES ACORDO PMG - CONTRIBUIÇÃO PREVIDENCIÁRIA PATRONAL- Lei Municipal nº 7.853 de 11 de setembro de 2020 | | | | |
|---|----------------|---------------------|--------------------|-------------------------|
| DATA DO REPASSE | PARCELA | PARCELA FIXA | MULTA/JUROS | TOTAL PAGO |
| 24/10/2025 | 57/60 | R\$ 1.086.763,16 | R\$ 767.935,32 | R\$ 1.854.698,48 |
| 25/11/2025 | 58/60 | R\$ 1.086.763,16 | R\$ 777.069,34 | R\$ 1.863.832,5 |
| 2/12/2025 | 59/60 | R\$ 1.086.763,16 | R\$ 786.208,59 | R\$ 1.872.971,75 |

Total arrecadado no trimestre >>>>>>> R\$ 5.591,502,73

Com relação ao trimestre compreendido entre outubro e dezembro de 2025, conforme relatado pela Tesouraria em informações prestadas a esse Controle Interno, não há menção de atrasos nas contribuições previdenciárias e integralizações referente ao RPPS.

Contribuições Previdenciárias Patronais (Ativos, Inativos, Pensionistas) - Julho a Setembro de 2025

01/10/2025 a 31/12/2025

| | CAPITALIZADO | FINANCEIRO | TOTAL |
|----------------------------------|---------------------------|--------------------------|---------------------------|
| RPPS SERVIDOR ATIVO PMG | 1.233.265,45 | 4.210.135,52 | R\$ 5.443.400,97 |
| RPPS PATRONAL | 1.827.875,80 | 6.240.021,50 | R\$ 8.067.897,30 |
| RPPS SERVIDOR TRANSPOSIÇÃO | 41.511.413,47 | 0,00 | R\$ 41.511.413,47 |
| RPPS PATRONAL TRANSPOSIÇÃO | 61.970.738,50 | 0,00 | R\$ 61.970.738,50 |
| RPPS PENSIONISTAS | 4.204,62 | 358.638,45 | R\$ 362.843,07 |
| RPPS INATIVOS | 15.686,12 | 3.610.510,30 | R\$ 3.626.196,42 |
| LICENCIADO | 905.613,75 | 128.581,36 | R\$ 1.034.195,11 |
| | | | |
| RPPS SERVIDOR ATIVO CMG | R\$ 1.333.699,81 | R\$ 53.399,07 | R\$ 1.387.098,88 |
| RPPS PATRONAL | R\$ 1.976.733,71 | R\$ 79.145,05 | R\$ 2.055.878,76 |
| RPPS PENSIONISTAS | R\$ 2.560,44 | R\$ 93.484,24 | R\$ 96.044,68 |
| RPPS INATIVOS | R\$ 30.846,34 | R\$ 503.431,19 | R\$ 534.277,53 |
| | | | |
| RPPS SERVIDOR ATIVO IPREF | R\$ 52.785,23 | R\$ 46.555,54 | R\$ 99.340,77 |
| RPPS PATRONAL | R\$ 78.235,22 | R\$ 69.001,99 | R\$ 147.237,21 |
| RPPS SERVIDOR TRANSPOSIÇÃO | R\$ 19.260,33 | R\$ 0,00 | R\$ 19.260,33 |
| RPPS PATRONAL TRANSPOSIÇÃO | R\$ 28.546,49 | R\$ 0,00 | R\$ 28.546,49 |
| RPPS PENSIONISTAS | R\$ 0,00 | R\$ 1.165,20 | R\$ 1.165,20 |
| RPPS INATIVOS | R\$ 0,00 | R\$ 33.613,13 | R\$ 33.613,13 |
| | | | |
| TOTAL | R\$ 110.991.465,28 | R\$ 15.427.682,54 | R\$ 126.419.147,82 |

Os demais setores técnicos do Instituto informam que no exercício de 2025 (neste trimestre analisado), há notícia dos valores auferidos com mensalidade, coparticipação, repasses de aporte e suplementação da assistência à saúde, o que será abordado em item apartado e citação dos números para melhor avaliação.

De outra feita, ainda, verificamos que existem débitos lançados na dívida ativa não tributária na área da Assistência à Saúde que estão sofrendo em parte cobranças administrativas e judiciais por parte do IPREF e outros em discussão e análise na forma de análise do perfil da dívida pelo Grupo de Trabalho pela portaria nº 165/2020, publicada no Diário Oficial do Município de Guarulhos no dia 13/11/2020, e que foi informado a esse Controle pela Direção do Instituto que se encontra em fase de execução de trabalho, o qual recomendamos a Presidência também acompanhe e peça informações como forma de dar ensejo aos andamentos e resultados já reproduzidos e também eventual desfecho do citado grupo, como forma importante controle e ajuste na questão arrecadatória observada pelo TCE-SP em seus relatórios.

Recomendação do Item III: Deverá ser aferida pela Administração, através dos setores técnicos competentes, a avaliação dos itens de receitas e despesas que foram indicados pela realização em desacordo com a previsão para o trimestre, ainda que em equilíbrio financeiro da relação despesa/receita, estando superavitário, porém devem ser avaliadas em conjunto com a conjuntura anual e as adequações nos próximos orçamentos e ainda quanto a um posicionamento acerca do andamento das conclusões do Grupo de Trabalho constituído pela portaria nº 165/2020, publicada no Diário Oficial no dia 13/11/2020, assim como eventuais análises nos processos de contenciosos administrativos e judiciais para avaliações, se o caso.

IV – Da Assistência à Saúde

Com relação ao benefício da assistência à saúde é objeto de informação a este Controle Interno o seguinte:

Valores de aporte do IPREF-Saúde

| | |
|-----------------|---------------------|
| Outubro | R\$ 675,20 |
| Novembro | R\$ 675,20 |
| Dezembro | R\$ 689,85 |
| Total | R\$ 2.040,25 |

Valores de suplementação do IPREF-Saúde

| | |
|-----------------|----------------------|
| Outubro | R\$ 13.113,09 |
| Novembro | R\$ 6.301,07 |
| Dezembro | R\$ 6.686,40 |
| Total | R\$ 26.100,56 |

Valores de aportes e suplementações do IPREF-SAÚDE pagos pelos entes no período de outubro a dezembro de 2025

| ENTE | DATA PAGAMENTO | COMPETÊNCIA | APORTE | SUPLEMENTAÇÃO |
|---------------|-----------------------|-------------|-----------------------|-------------------------|
| Prefeitura | 23/12/2025 | OUT/2025 | R\$ 6.296,23 | R\$ 73.058,63 |
| Câmara | 08/12/2025 | OUT/2025 | R\$ 61.842,42 | R\$ 851.414,12 |
| Prefeitura | 29/01/2026 | NOV/2025 | R\$ 6.268,99 | R\$ 36.639,50 |
| Câmara | 26/01/2026 | NOV/2025 | R\$ 61.868,57 | R\$ 421.937,79 |
| Prefeitura | 05/03/2026 | DEZ/2025 | R\$ 6.635,62 | R\$ 38.632,49 |
| Câmara | 11/02/2026 | DEZ/2025 | R\$ 61.763,38 | R\$ 447.245,40 |
| Totais | OUT a DEZ/2025 | - | R\$ 204.675,21 | R\$ 1.868.927,93 |

Recurso de Glosas

Foram analisados recursos de glosa apresentados entre 01/10/2025 e 31/12/2025 pela empresa que realiza a Auditoria no IPREF, conforme disposto em contrato. Verifica-se que se não foram

localizadas pendências de glosa durante o período.

Os pagamentos de glosas no trimestres estão discriminados a seguir:

=> Em 17/11/2025 foram pagos:

- Hospital Stella Maris
- IBCC
- Ophtalmocenter
- Unimed

=> Em 16/12/2025 foram pagos:

- CEOOT – Centro Especializado em Oftalmologia, Ortopedia e Traumatologia de Mogi das Cruzes
- Dermaclin
- Hospital Stella Maris
- IBCC
- Ortocity
- Sucesso
- Unimed

=> Em 16/01/2026 foram pagos:

- COAT – Centro Oncológico do Tietê
- IBCC
- Unimed

Os processos analisados e que obtiveram o acolhimento do recurso tiveram os valores liberados após a análise e já foram quitados, salientando que o pagamento está sendo realizado conforme a data prevista no cronograma de faturamento e pagamento do IPREF 2025.

Ainda de se destacar de que não há pendência de glosas anteriores ao ano de 2025, tanto as solicitadas pelo portal quanto aquelas em processo físico, e que foram todas analisadas pela Fácil Informática e, quando acatadas após criteriosa análise, quitadas.

Outras informações sobre receitas, despesas e saldos da Assistência à Saúde

Arrecadação de Mensalidades IPREF Saúde + Coparticipação

| | | |
|-----------------|------------|---------------------|
| Outubro | R\$ | 1.451.327,97 |
| Novembro | R\$ | 1.448.582,60 |
| Dezembro | R\$ | 1.463.458,76 |
| Total | R\$ | 4.363.369,33 |

Saldo Total das contas de Saúde (inclusive aplicações) em dezembro de 2025

| | |
|--------------------------|---------------------|
| Total Geral - R\$ | 3.975.343,49 |
|--------------------------|---------------------|

Pagamento de Prestadores de Serviços Médicos

Não há informação de pagamento de prestadores fora do prazo dos vencimentos contratuais.

| Mês | Mensal | Restos a Pagar |
|-----------------|-------------------------|-----------------------|
| Outubro | R\$ 1.373.831,26 | R\$ - |
| Novembro | R\$ 1.828.534,77 | R\$ - |
| Dezembro | R\$ 2.062.605,73 | R\$ - |
| Total | R\$ 5.264.971,76 | R\$ - |

Deve-se ressaltar que todos os valores informados relativos a receitas e despesas são relatados em regime de caixa e não de competência.

De se observar que, pelos números apresentados e analisados, o IPREF está em consonância com uma boa gestão cronológica de análise dos recursos de glosas, havendo as análises e os pagamentos dos períodos analisados.

No aspecto financeiro, nos últimos 3 (três) meses (outubro, novembro e dezembro de 2025), foram observadas receitas de R\$ 4.363.369,33 (quatro milhões, trezentos e sessenta e três mil,

trezentos e sessenta e nove reais e trinta e três centavos) referentes às mensalidades e coparticipações arrecadadas dos segurados; R\$206.715,46 (duzentos e seis mil, setecentos e quinze reais e quarenta e seis centavos) arrecadados com os aportes dos entes e, finalmente, a quantia de R\$1.895.028,49 (um milhão, oitocentos e noventa e cinco mil, vinte e oito reais e quarenta e nove centavos) com a suplementação, totalizando a quantia de R\$2.101.743,95 (dois milhões, cento e um mil, setecentos e quarenta e três reais e noventa e cinco centavos).

Cabe ressaltar que o IPREF-Saúde possuía saldo nas contas de Saúde (inclusive aplicações) até dezembro de 2025 na ordem de R\$ 3.975.343,49 (três milhões, novecentos e setenta e cinco mil, trezentos e quarenta e três reais e quarenta e nove centavos).

Em relação ao trimestre passado, vislumbra-se uma tendência de necessidade de menor suplementação do benefício pelos entes.

V – Despesas Administrativas

Os dados para subsidiar o relatório deste Controle Interno foram colhidos perante análise em face dos dados constantes do sistema e suplementados, quando o caso, pelo Setor de Contabilidade, e neste contexto, o valor para os gastos administrativos do IPREF é da ordem de R\$ 17.580.901,27 (dezessete milhões quinhentos e oitenta mil novecentos e um reais e vinte e sete centavos), qual seja, 1,65 % sobre o total da remuneração dos servidores ativos, inativos e pensionistas do exercício de 2024, vinculados ao RPPS.

Apresentamos as tabelas abaixo que têm a finalidade de demonstrar as despesas administrativas neste ano, com a análise trimestral dos meses de outubro a dezembro de 2025, em valores e percentuais, considerando o previsto e o valor gasto, bem como dar uma sinalização a Gestora dos limites de valores disponíveis, sem exceder o percentual fixado, senão vejamos:

Valores da Remuneração Bruta – Valor total de Taxa - Valores e Percentuais Gastos – de julho a setembro de 2025

| Descrição | Valores (R\$) | Percentuais |
|--|------------------|-----------------|
| Remuneração bruta do exercício anterior – Base de Cálculo | 1.065.509.167,86 | 100% |
| Valores totais para investimentos administrativos | 17.580.901,27 | 1,65% |
| Percentual Efetivamente Gasto – trimestral de outubro a dezembro de 2025 | 1.847.025,60 | 10,50% de 1,65% |

Valores totais gastos com médias e disponibilidades

| Descrição | Valores (R\$) | Percentuais |
|--|---------------|-----------------|
| Valores totais para investimentos administrativos | 17.580.901,27 | 1,65% |
| Percentual de Expectativa de Investimentos (trimestral) | 4.395.225,31 | 25% de 1,65 % |
| Meta de Investimentos Mensais | 1.465.075,10 | 8,33% de 1,65% |
| Valores totais investidos entre janeiro e março de 2025 | 1.985.390,10 | 14,69% de 1,65% |
| Valores totais investidos entre abril e junho de 2025 | 2.328.956,12 | 13,25% de 1,65% |
| Valores totais investidos entre julho e setembro de 2025 | 2.389.619,00 | 13,59% de 1,65% |
| Valores totais investidos entre outubro e dezembro de 2025 | 1.847.025,60 | 10,50% de 1,65% |

| | | |
|---|---------------------|------------------------|
| Percentual Efetivamente investido (média mensal – base trimestre analisado – outubro a dezembro de 2025) | 712.582,57 | 4,05% de 1,65% |
| Valor total efetivamente gasto no ano | 8.550.990,82 | 48,64 de 1,65% |
| Valor que restou não utilizado da taxa administrativa para 2025 disponível – Reserva Administrativa | 9.029.910,45 | 51,36% de 1,65% |

Assim, considerando as informações obtidas no sistema de Controle Interno a partir dos dados inseridos pelos setores técnicos do IPREF, estaria o Instituto, com certa margem, dentro da média de estabelecido nos meses de outubro a dezembro de 2025, os percentuais de investimento com a taxa administrativa atingiram 10,50% de um total de 1,65% (uma unidade e sessenta e cinco centésimas por cento). Entre os meses de outubro a dezembro de 2025, o IPREF efetuou gastos na ordem de R\$ 1.847.025,60 (um milhão, oitocentos e quarenta e sete mil, novecentos e dez reais e quarenta e cinco centavos), estando dentro da expectativa da meta e em porcentagem com uma média mensal conforme quadro demonstrativo acima.

O IPREF deixou de utilizar a sua disponibilidade de gastos na ordem 51,36% de um percentual previsto de 1,65%, sendo o valor restante e disponível para ser incluso em Reservas Administrativas é da ordem de R\$ 9.029.910,45 (nove milhões, vinte e nove mil, novecentos e dez reais e quarenta e cinco centavos).

Deste modo, a administração manteve a média mensal dentro das expectativas, citações e as tabelas de cálculos especificadas acima, estando dentro do limite de 1,65% do valor total das remunerações (servidores ativos), proventos (inativos) e pensões dos segurados vinculados ao RPPS no limite que é de 1,65%, salientando que tal limite obedece ao estabelecido na Lei Municipal nº 7.977/2021 que alterou as Leis Municipais nºs 7.696/2019 e 6.056/2005. Ainda de se citar que os valores e percentuais trimestrais estão dentro do patamar esperado nos percentuais previstos e fixados e em padrões bem satisfatórios e até com valores abaixo da média mensal e trimestral de gastos.

Com isso, este Controle Interno para efeitos de visualização encaminha esses cálculos essa Presidência.

VI – Concessão de benefícios, CRP (Certificado de Regularidade Previdenciária) e Gestão de Folha de Pagamento

No período compreendido entre outubro e dezembro de 2025, considerando a data de publicação da concessão do benefício, consoante o que foi totalizado e informado a este Controle Interno pelo Setor de Benefícios, foram concedidos benefícios previdenciários previstos na Lei Municipal nº 6.056/05 e suas alterações da seguinte forma:

Aposentadorias:

- **Outubro – 16**
- **Novembro - 18**
- **Dezembro – 18**

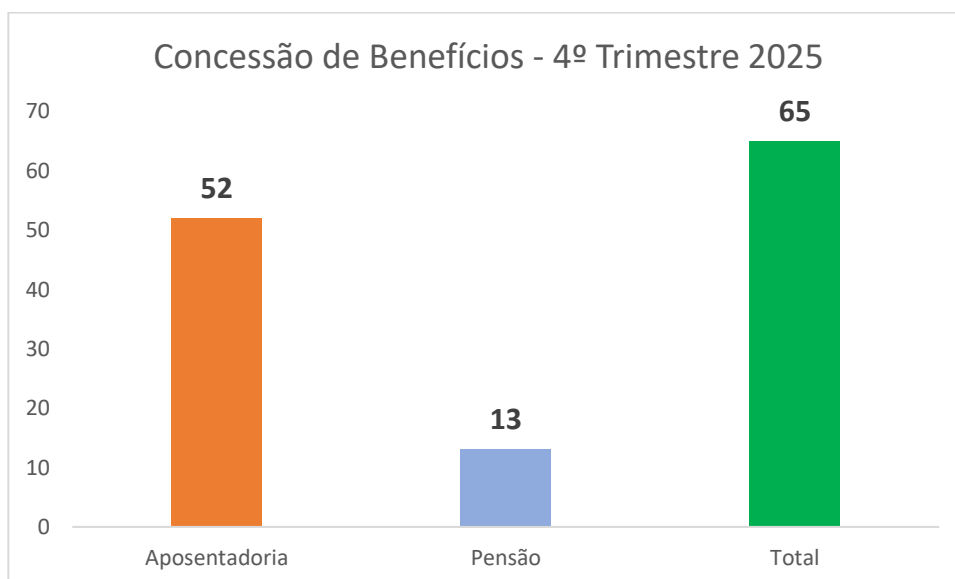
Total de aposentadorias concedidas no período - 52

Pensões:

- **Outubro – 07**
- **Novembro – 06**
- **Dezembro – 0**

Total de pensões concedidas no período – 13*

*09 (nove) os instituidores e 13 (treze) os beneficiários.



Estão inseridos todos os benefícios que foram objeto de publicação do ato no trimestre analisado.

Analisando os atos de concessão dos benefícios de aposentadorias e pensões entre os meses de outubro e dezembro de 2025, pelo método de amostragem, com a maior quantidade possível de benefícios analisados, verifica-se que os procedimentos de concessão vêm seguindo o que está previsto no manual validado e existente no IPREF.

Tais análises denotam que as formalidades do citado manual estão sendo seguidas, havendo as manifestações dos setores competentes, bem como estão sendo observados os procedimentos citados na Instrução Normativa do IPREF, seguindo as orientações e deliberações do Tribunal de Contas - SP, Portaria do MPS e fundamentando, ao final, as concessões dos benefícios consoante as regras estabelecidas na Lei Municipal nº 6.056/05 e suas alterações, consubstanciando na Constituição Federal.

Ainda podemos observar que as concessões seguem um rito jurídico compatível. Ressaltamos que, a princípio, não se verificam impropriedades nos atos concessórios, visto que constam cálculos metodológicos elaborados pelo Setor de Benefícios e pareceres jurídicos fundamentados, sendo que, sempre devendo ressaltar que referidos atos ainda estão pendentes: 1) de registro perante o Tribunal de Contas e 2) pontuais questionamentos dos beneficiários.

Citamos que, consultando o site do Ministério da Previdência, foi possível observar que não há irregularidades no extrato previdenciário perante o sistema CADPREV, sendo que também foi observado que o CRP (Certificado de Responsabilidade Previdenciária) foi renovado no dia 27/11/2025 e se encontra com validade até o dia 26/05/2026.

De outra feita, em consulta ao extrato do sistema CADPREV, não constatamos irregularidades.

Gestão da Folha de Pagamento de Benefícios

No 4º trimestre de 2025, período abrangido por este relatório de Controle Interno, o IPREF desembolsou um total acumulado de **R\$ 41.285.260,75** para o pagamento de pessoal inativo e pensionistas. Dessa quantia, cerca de **81,34%** ou **R\$ 33.581.080,62** foram destinados ao pagamento de aposentadorias, enquanto cerca de **18,66%** ou **R\$ 7.704.180,13** foram destinados ao pagamento de benefícios de pensão. Em média, mensalmente, foram pagos **R\$ 13.501.014,22** em benefícios previdenciários.

| | Outubro | Novembro | Dezembro | Total |
|--|-------------------|-------------------|-------------------|--------------------------|
| Aposentados - Fundo Capitalizado | R\$ 664.872,05 | R\$ 702.349,65 | R\$ 723.264,74 | R\$ 2.090.486,44 |
| Aposentados - Fundo Financeiro | R\$ 10.486.947,00 | R\$ 10.481.254,20 | R\$ 10.522.392,98 | R\$ 31.490.594,18 |
| Total Aposentados | | | | R\$ 33.581.080,62 |
| | Outubro | Novembro | Dezembro | Total |
| Pensionistas - Fundo Capitalizado | R\$ 492.735,94 | R\$ 616.533,79 | R\$ 496.007,16 | R\$ 1.605.276,89 |
| Pensionistas - Fundo Financeiro | R\$ 2.056.400,82 | R\$ 2.033.231,33 | R\$ 2.009.271,09 | R\$ 6.098.903,24 |
| Total Pensionistas | | | | R\$ 7.704.180,13 |
| Total Benefícios | | | | R\$ 41.285.260,75 |

| |
|--|
| Média Mensal Benefícios Previdenciários |
| R\$ 13.761.753,58 |

Repasse de Contribuição Previdenciária por parte da Sabesp

Este Controle Interno destaca a situação consignada nos autos do processo nº 659/2024, referente ao repasse de contribuição previdenciária por parte da Companhia de Saneamento Básico do Estado de São Paulo – Sabesp e estes servidores continuam mantendo seu vínculo com o RPPS, durante esse período de afastamento, por meio de repasse de contribuição previdenciária (patronal + servidor), realizado mensalmente pela Sabesp ao IPREF.

Em diligência junto ao setor de arrecadação, foi dito que tal repasse é calculado por meio de uma planilha, elaborada pela Sabesp, contendo a relação de todos os servidores em LIP cedidos à companhia, cabendo ao Instituto a conferência e atualização quanto ao acompanhamento das licenças, bem como eventuais aposentadorias ou falecimentos destes servidores. Por fim, o IPREF envia mensalmente os

ofícios de cobrança com o valor atualizado para a Sabesp.

Existe um formulário e uma autorização, preenchidos pelo servidor que se enquadra nessa situação junto à Central de Atendimento do Instituto, quando este inicia a abertura de processo administrativo no IPREF para fins de aposentadoria.

Recomendação do Item VI: Acerca da situação envolvendo os servidores cedidos em LIP à Sabesp, ao analisar a situação recomenda-se a individualização dos pagamentos por parte da empresa, emitindo guias de depósito e processos administrativos individuais para cada servidor em nome do qual realiza o repasse previdenciário, o que, inclusive, facilitaria o processo de controle das contribuições recebidas e eventuais necessidades quando da concessão de benefícios e contagens, sendo que nisso entendemos, que é desejável essa adequação conjunta entre a Prefeitura Municipal e do IPREF, assim como a Sabesp.

VII – Das remunerações dos servidores do IPREF e dos dirigentes e dos Recursos Humanos

Com relação à folha de pagamento de ativos e inativos, em análise por amostragem, a princípio não foram verificadas incongruências com a disposição legal e o que foi pago pelo IPREF.

No presente relatório, reitera-se e destaca-se a necessidade de adequação administrativa interna para melhor aprimoramento e distribuição dos trabalhos da Autarquia, assim como organização administrativa. Destaca-se que houveram apontamentos anteriores com recomendações, assim como houve o trabalho da Comissão de Reestruturação que foi finalizado e entregue a essa Presidência, fato, inclusive, que vinha sendo objeto de recomendação desta Controladoria. Recentemente houve a análise da minuta da proposta de reestruturação pelo Conselho Administrativo, assim como a apresentação da proposta final aos servidores do Instituto, sendo que, em ato contínuo, após a nova análise do Conselho Administrativo e os ajustes finais, aguardando-se o encaminhamento do projeto para as análises do Executivo e Câmara Municipal.

Recomendação do Item VII: Acerca do quadro administrativo, fazemos remissão ao que fora exposto em relatórios pretéritos e realçado neste, quanto à necessidade de adequações de reestruturação administrativa, que encontra-se em andamento dos trâmites de discussão e finalização.

VIII – Das Obrigações AUDESP

Este Controle Interno tem zelado para que os setores competentes do IPREF façam as alimentações pertinentes do sistema AUDESP tempestivamente, sendo que, inclusive, encaminha mensagens periódicas aos setores envolvidos, com toda a planificação da alimentação a ser efetuado em face da obrigação estipulada pelo Tribunal de Contas do Estado de São Paulo.

No período compreendido entre outubro e dezembro de 2025, não constatamos atrasos na alimentação do sistema de dados AUDESP, conforme tabela abaixo.

| Tipo de Documento | Mês de Referência | Ano | Data Prazo de Entrega | Entregue | Entregue no Prazo | Data de Entrega |
|---|--------------------------|------------|------------------------------|-----------------|--------------------------|------------------------|
| BALANCETE-ISOLADO-CONTA-CONTABIL | 9 | 2025 | 20/10/2025 | Sim | Sim | 17/10/2025 |
| BALANCETE-ISOLADO-CONTA-CONTABIL | 10 | 2025 | 24/11/2025 | Sim | Sim | 19/11/2025 |
| BALANCETE-ISOLADO-CONTA-CORRENTE | 9 | 2025 | 20/10/2025 | Sim | Sim | 17/10/2025 |
| BALANCETE-ISOLADO-CONTA-CORRENTE | 10 | 2025 | 24/11/2025 | Sim | Sim | 19/11/2025 |
| Conciliações Bancárias Mensais | 8 | 2025 | 02/10/2025 | Sim | Sim | 29/09/2025 |
| Conciliações Bancárias Mensais | 9 | 2025 | 30/10/2025 | Sim | Sim | 24/10/2025 |
| Conciliações Bancárias Mensais | 10 | 2025 | 04/12/2025 | Sim | Sim | 02/12/2025 |
| Atualização do Cadastro Geral de Entidades - Mensal | 9 | 2025 | 10/10/2025 | Sim | Sim | 10/10/2025 |
| Atualização do Cadastro Geral de Entidades - Mensal | 10 | 2025 | 10/11/2025 | Sim | Sim | 10/11/2025 |
| Atualização do Cadastro Geral de Entidades - Mensal | 11 | 2025 | 10/12/2025 | Sim | Sim | 02/12/2025 |
| Fundos de Investimento | 8 | 2025 | 13/10/2025 | Sim | Sim | 07/10/2025 |
| Fundos de Investimento | 9 | 2025 | 13/11/2025 | Sim | Sim | 05/11/2025 |
| Fundos de Investimento | 10 | 2025 | 12/12/2025 | Sim | Sim | 27/11/2025 |
| Demonstrativo de Receitas Previdenciárias | 8 | 2025 | 10/10/2025 | Sim | Sim | 10/10/2025 |
| Demonstrativo de Receitas Previdenciárias | 9 | 2025 | 10/11/2025 | Sim | Sim | 10/11/2025 |
| Demonstrativo de Receitas Previdenciárias | 10 | 2025 | 10/12/2025 | Sim | Sim | 09/12/2025 |
| Demonstrativo da Rentabilidade e Evolução dos Investimentos | 9 | 2025 | 10/11/2025 | Sim | Sim | 05/11/2025 |
| Parcelamentos com RPPS | 8 | 2025 | 10/10/2025 | Sim | Sim | 10/10/2025 |

Salienta-se que os dados acima se referem ao cumprimento dos prazos de entrega dos dados considerando o mês de referência e, assim, apontamos para a necessidade se observar e cumprir os prazos observados para a alimentação do sistema AUDESP.

Ainda de se observar que o Tribunal de Contas, dentro do mesmo período – outubro a dezembro de 2025 -, até o momento não apontou irregularidades, conforme segue baixo apontado com a

relação dos itens analisados.

| Período | Assunto de Fiscalização | Item de Análise | Resultado |
|----------------|-----------------------------------|--|------------------|
| Outubro | CUMPRIMENTO DAS INSTRUÇÕES DO TCE | CI01 - Cumprimento das entregas da documentação exigida pelo TCE | Regular |
| Novembro | CUMPRIMENTO DAS INSTRUÇÕES DO TCE | CI01 - Cumprimento das entregas da documentação exigida pelo TCE | Regular |
| Dezembro | CUMPRIMENTO DAS INSTRUÇÕES DO TCE | CI01 - Cumprimento das entregas da documentação exigida pelo TCE | Regular |
| Dezembro | LRF | GF52 - Dívida de Curto Prazo | Regular |

IX – Dos serviços de Tecnologia da Informação

Verifica-se que o serviço de Tecnologia da Informação no IPREF conta com manual técnico devidamente publicado no endereço eletrônico do Instituto na forma de Política da Segurança da Informação, que tem em seu propósito padronizar a realização das atividades envolvidas na gestão de T.I. de forma simplificada, assim como se propõe a contribuir de forma significativa na redução de riscos, principalmente operacionais, traduzindo-se em um instrumento de orientação e controle para as atividades de T.I, sendo que tais serviços abrangem aos servidores do IPREF e no que é necessário constam dos contratos e fornecimentos dos prestadores de serviços.

De outra feita, no Código de Ética do IPREF estão relacionadas as condutas acerca dos servidores na utilização dos recursos de tecnologia:

“A utilização dos Recursos de Tecnologia da Informação do IPREF se dá sempre para fins lícitos. Não são toleradas atividades que tenham relação com conteúdo imoral ou leviano ou que atentem contra os interesses do Instituto.”

Não chegou a este Controle Interno informação de que o IPREF não tenha mantido a indicação de regras normativas quanto ao uso da Internet, do correio eletrônico e dos computadores e outros recursos tecnológicos do RPPS e igualmente, o IPREF, no período citado, manteve procedimentos de contingência, com cópias de segurança dos sistemas informatizados e dos bancos de dados, assim como os acessos se dão por identificação junto ao código funcional, com fácil rastreamento e alterações promovidas.

A este Controle Interno não foram evidenciadas ocorrências que implicassem em ações que inviabilizassem o que é previsto no manual de TI editado.

De outra feita, também, não há evidências dissonantes acerca das rotinas de backup, problemas com conexão de dados e outras questões relativas a acesso, bem como o setor técnico não relatou incidentes significantes. O serviço de contingência está ativo e com base em banco de dados próprios denominado “(I)”.

Durante o período citado, os procedimentos de contingência de dados do IPREF seguiram os protocolos de segurança, utilizando um sistema de armazenamento para garantir a integridade e disponibilidade das informações. Nesse período, não chegou ao conhecimento deste Controle Interno nenhum incidente de segurança acima do nível 1, indicando uma operação estável e segura dos sistemas.

A obtenção, validação e administração de cópias de segurança dos sistemas informatizados e dos bancos de dados do IPREF são realizadas de forma constante. Os backups são realizados regularmente para assegurar a proteção dos dados contra perdas e falhas. Além disso, o controle de acesso, tanto físico quanto lógico, é rigorosamente monitorado. O acesso aos sistemas é restrito a servidores do IPREF, que devem estar devidamente cadastrados e utilizar login e senha para autenticação.

O controle de acesso ao sistema é feito através de login e senha, com permissões concedidas exclusivamente a servidores devidamente cadastrados no IPREF. Esse controle abrange tanto o acesso físico aos locais onde os sistemas e bancos de dados são mantidos quanto o acesso aos próprios sistemas, garantindo que apenas pessoal autorizado possa interagir com os dados sensíveis.

Essas ações refletem o compromisso do IPREF com a segurança e a integridade dos seus sistemas e dados, assegurando um ambiente confiável para a operação das suas atividades.

O Departamento de Sistemas e Telecomunicações da Secretaria de Ciência, Tecnologia e Informação (SCTI), em seu encaminhamento, informou que não houve nenhuma solicitação para acesso de prestadores de serviço às informações do RPPS e da Assistência à Saúde. Quando é realizada essa solicitação, é necessário enviar um documento (ofício) contendo nome da empresa, nome do funcionário, CPF, data de nascimento e e-mail. Após isso é criado um login para acesso ao serviço solicitado com prazo determinado.

Quanto ao questionamento referente aos procedimentos de contingência que determinem a existência de cópias de segurança dos sistemas informatizados e dos bancos de dados, o controle de acesso - físico e lógico, bem como o responsável pela realização desses procedimentos, a SCTI informou que possui software corporativo para a realização de backup com rotina diária. Os servidores ficam do Datacenter onde o acesso é realizado somente com biometria para determinados funcionários, estes dedicados à realização desses procedimentos.

Em relação ao acesso à internet, todos os acessos realizados a partir da rede corporativa são protegidos e monitorados por nosso firewall de borda (Watchguard) com permissões de acessos reguladas conforme a Política de Segurança da Prefeitura de Guarulhos (Lei nº 8.029, de 05 de julho de 2022). Todo tráfego externo do correio eletrônico do domínio www.guarulhos.sp.gov.br é protegido e controlado por uma solução de AntiSpam corporativa (Mail Inspector). Os computadores da rede corporativa possuem instalados o antivírus BitDefender e também o EDR da Watchguard, que é uma proteção avançada para complementar a segurança dos computadores e possui vinculado a ele o Patch Manager, que faz a identificação e instalação das atualizações de segurança necessárias nos sistemas operacionais e demais softwares instalados nos computadores do domínio www.guarulhos.sp.gov.br.

Recomendação do Item IX: Acerca da transparência e segurança dos dados do IPREF, fazemos consideração remissivas às normas de LGPD e à PSI, assim como as adequações e disponibilizações necessárias, se o caso, bem como a necessidade de designação de novo Encarregado de Dados para o Instituto, nos termos da Lei Federal nº 13.709/2018, Decreto Municipal nº 38.145/2021 e Instrução Normativa nº 02/2024 – IPREF.

X – Licitações e Contratações

Durante o período compreendido entre outubro e dezembro de 2025, ocorreram os seguintes procedimentos de contratação/assinatura de contrato:

Processos de licitações e contratações do período

| RELATÓRIO DE PREGÃO ELETRÔNICO 01/10/2025 a 31/12/2025 | | | | |
|---|---|-----------------------------------|----------------|-----------------|
| n° P.A. | Objeto | Empresa | Valor | Data de Empenho |
| 341/2025 | Contratação de empresa privada na forma de execução indireta para prestação de serviços continuados de cessão de direito de uso de software ERP, específicos para Gestão Previdenciária | ROOSEVELT BENEDITO DA SILVA LTDA. | R\$ 420.000,00 | 16/12/2025 |

| RELATÓRIO DE DISPENSA DE LICITAÇÃO 2025 01/10/2025 a 31/12/2025 | | | | |
|--|---|--|--|-----------------|
| n° P.A. | Objeto | Empresa | Valor | Data de Empenho |
| 507/2025 | Aquisição de itens de higiene e organização | LZA TRADE & OBRAS LTDA. | R\$ 1.498,75 | 06/10/2025 |
| 908/2025 | Contratação de empresa para fornecimento de sistema, informatizado para administração, votação e apuração de votos nas Eleições do Conselho Administrativo e Fiscal do IPREF de 2025, com prestação de serviços de suporte técnico e todas as demais rotinas pertinentes ao pleito eleitoral. | DGB SOLUÇÕES DE TECNOLOGIA DA INFORMAÇÃO LTDA. | R\$ 48.000,00 | 16/10/2025 |
| 885/2025 | Aquisição de materiais de escritório | <ul style="list-style-type: none"> • DEAL KA FORNECIMENTOS LTDA. • PAPELARIA NOSSA SENHORA DA LAPA LTDA – EPP • SUNAB SERVIÇOS DIVERSOS LTDA. | R\$ 1.211,85 R\$ 756,68 R\$ 4.086,00 | 17/10/2025 |
| 862/2025 | Aquisição de cafeteiras industriais | ÊXODO COMERCIO DE PRODUTOS LTDA. | R\$ 2.167,90 | 21/10/2028 |

| | | | | |
|-----------|---|---|---------------|------------|
| 905/2025 | Contratação de empresa especializada para prestação de serviços contínuos de gestão e evolução de plataforma digital, contemplando a remodelação completa, manutenção e hospedagem do website do IPREF. | LESTE RIO SERVIÇOS DE INFORMÁTICA E INTERNET LTDA. | R\$ 5.868,00 | 21/10/2025 |
| 799/2025 | Serviço de medição ôhmica dos aterramentos e laudo técnico do para raio, com apresentação de relatório do sistema e fornecimento de Laudo Técnico com ART | SANTA INÊS EQUIPAMENTOS CONTRA INCENDIO LTDA. | R\$ 1.680,00 | 23/10/2025 |
| 886/2025 | Contratação de serviço da troca de fechadura de porta corta fogo, incluindo peça, fechadura para 1 (uma) porta corta-fogo. | HJL COMERCIO PORTAS LTDA. | R\$ 480,00 | 03/11/2025 |
| 911/2025 | Locação de equipamento de controle de ponto eletrônico com tecnologia de reconhecimento facial | TECNO PONTO TECNOLOGIA AVANÇADA EM CONTROLE DE PONTO E ACESSO LTDA. | R\$ 4.060,00 | 03/11/2025 |
| 978/2025 | Seguro predial | GENTE SEGURADORA SA. | R\$ 12.878,00 | 16/11/2025 |
| 1050/2025 | Contratação de empresa especializada na emissão de passagens aéreas para servidores e conselheiros do IPREF, para suprir as necessidades do IPREF | CENTRO TURISMO AGENCIA DE VIAGENS LTDA. | R\$26.801,28 | 04/12/2025 |

| RELATÓRIO DE INEXIGIBILIDADE DE LICITAÇÃO 2025 01/10/2025 a 31/12/2025 | | | | |
|--|---|--|---------------|------------------------|
| n° P.A. | Objeto | Empresa | Valor | Data de Empenho |
| 950/2025 | Inscrição de servidores e conselheiros do IPREF para o curso desvendando os Desafios Jurídicos e de Governança do RPPS para 2026, a ser realizado em Campinas - SP, no período de 15 a 16 de outubro de 2025. | ABCPREV GESTÃO E FORMAÇÃO PREVIDENCIÁRA LTDA EPP | R\$ 3.600,00 | 14/10/2025 |
| 814/2025 | Contratação empresa especializada em consultoria de investimentos com plataforma de gestão de investimentos pelo período de 12 (doze) meses | LDB CONSULTORIA FINANCEIRA LTDA EPP | R\$ 51.600,00 | 26/11/2025 |
| 1048/2025 | Inscrição de servidores e conselheiros no 13º Congresso Brasileiro de Conselheiros de RPPS | ABIPEM - Associação Brasileira de Instituições de Previdência Estaduais e Municipais | R\$ 7.600,00 | 03/12/2025 |

Contratos celebrados no período

| RELATÓRIO DE CONTRATOS 2025 01/10/2025 a 31/12/2025 | | | | |
|---|--|--|---------------|---------------------------|
| n° P.A./ contrato | Objeto | Empresa | Valor | Data da Assinatura |
| PA.908/2025 Contrato nº 08/2025 | Contratação de empresa para fornecimento de sistema, informatizado para administração, votação e apuração de votos nas Eleições do Conselho Administrativo e Fiscal do Instituto de Previdência dos Funcionários Públicos Municipais de Guarulhos – IPREF. | DGB SOLUÇÕES EM TECNOLOGIA DA INFORMAÇÃO LTDA. | R\$ 48.000,00 | 22/10/2025 |

| | | | | |
|------------------------------------|--|---|----------------|------------|
| PA.905/2025 Contrato nº 09/2025 | Contratação de empresa especializada para prestação de serviços contínuos de gestão e evolução de plataforma digital, contemplando a remodelação completa, manutenção e hospedagem do website do IPREF. | LESTE RIO SERVIÇOS DE INFORMÁTICA E INTERNET LTDA. | R\$ 5.868,00 | 22/10/2025 |
| PA.911/2025 Contrato nº 10/2025 | Contratação DE empresa especializada locação de 1 (um) equipamento de controle de ponto eletrônico com tecnologia de reconhecimento facial, acompanhado de software de gestão de jornada de trabalho, a ser utilizado para a marcação da frequência. | TECNO PONTO TECNOLOGIA AVANÇADA EM CONTROLE DE PONTO E ACESSO LTDA. | R\$ 4.060,00 | 01/12/2025 |
| PA.814/2025 Contrato nº 11/2025 | Contratação empresa especializada em consultoria de investimentos com plataforma de gestão de investimentos pelo período de 12 (doze) meses | LDB CONSULTORIA FINANCEIRA LTDA EPP | R\$ 51.600,00 | 15/12/2025 |
| PA.341/2025 Contrato nº 12/2025 | Contratação de empresa privada na forma de execução indireta para prestação de serviços continuados de cessão de direito de uso de software ERP, específicos para Gestão Previdenciária | ROOSEVELT BENEDITO DA SILVA LTDA. | R\$ 420.000,00 | 19/12/2025 |

Houve informação de que, no período compreendido entre 01/10/2025 e 31/12/2025, o IPREF realizou dispensas, inexigibilidades e 01 licitação na modalidade pregão. Houve a avaliação dos procedimentos licitatórios, em que foram verificados por amostragem processos de licitação, dentre as licitações e contratações noticiadas na tabela acima.

Verifica-se que, *a priori*, não foram constatadas máculas que pudessem ensejar nulidade dos processos de contratação, sem prejuízo de constatações e eventuais observações posteriores deste Controle Interno, que, inclusive, por economia processual e fluidez dos trabalhos são comunicadas diretamente ao Setor.

Encontra-se em andamento o processo para registro da matrícula do edifício-sede do IPREF, adquirido através do processo administrativo nº 533/2022 (Contrato nº 001/2024), assim como os devidos procedimentos para reconhecimento das isenções e imunidades tributárias pertinentes ao imóvel, em fase de finalização que tramitam no processo administrativo nº 784/2025.

XI – Da Transparência

A base de transparência dos dados do IPREF se dá com a inserção de publicações no endereço eletrônico do IPREF (www.iprefguarulhos.sp.gov.br).

Com a consulta ao endereço eletrônico do IPREF foi possível verificar a existência da publicação de dados de contratações e licitações do IPREF, remuneração dos servidores, informações sobre investimentos, acerca de dados contábeis e financeiros do IPREF, atas do Comitê de Investimento e dos Conselhos Administrativo e Fiscal, Assistência à Saúde, RPPS, entre outras informações do IPREF, ressaltando-se que quanto a cronologia dos documentos anexados este Controle Interno faz observações pontuais e regulares para a atualização pelos setores competentes. Não obstante, verifica-se que o calendário de reuniões e o Plano de Trabalho Anual do Conselho Administrativo e do Conselho Fiscal se encontram desatualizados. O Controle Interno, além do contido na observação deste tópico deste relatório, ante o processo de adequação da transparência do IPREF, estará levado ao conhecimento por essa Presidência de sugestões aos Conselhos para a atualização da publicação de seus atos, constante com base neste relatório, para ficar reforçada a situação, encaminhará expediente próprio a essa Presidência com a observação da necessidade dessas atualizações tempestivas para a manutenção dos termos da transparência e Pró-Gestão, assim como outras, se o caso, salientando, contudo, que o endereço eletrônico do IPREF encontra-se em transição para uma nova espelhagem, porém depreende-se a necessidade de atualização periódica do site do IPREF .

Devemos salientar que constatamos que o sistema é funcional, sendo possível a obtenção de alguns dados necessários, ou seja, percebemos que o IPREF tem o seu sistema de transparência dos dados, com a inserção de publicações no endereço eletrônico do IPREF (www.iprefguarulhos.sp.gov.br) e, assim, podemos observar que o IPREF vem dando publicidade aos seus atos e vem buscando aprimorar e melhorar os fluxos de pesquisa e de dados disponibilizados, com procedimentos em andamento, valendo, contudo, salientar que o Controle Interno tem estudado o endereço eletrônico e constatou a possibilidade de eventuais melhorias, as quais serão levadas ao conhecimento dessa Presidência, através de observações apartadas.

Recomendação do Item XI: Atualização dos dados e informações relativos aos Conselhos do IPREF, que encontram-se desatualizados na forma exposta no relatório acima.

XII – Dos Precatórios e Requisitórios e demais questões jurídicas

O IPREF efetua os seus pagamentos de precatórios segundo informações dos setores técnicos e por cientificação a este Controle Interno do processo para esta finalidade.

Há informação nos autos de quitação integral (certidão de quitação até 31/12/2025) da dívida referente ao mapa orçamentário até 2024, bem como que em 2025 não há precatórios a serem quitados pelo IPREF, com despesas dessa natureza apenas para o mapa de 2026, conforme documentos de fls.131/141, informações retiradas do processo administrativo nº 258/2022 que trata dos pagamentos e administração de débitos do IPREF inscritos em precatórios, salientando que, no relatório anual, será destacada a tabela com os pagamentos efetuados e em quais enquadramentos constarão para o IPREF a essas questões, assim como a relação dos requisitórios quitados.

Pode-se observar, segundo informações da Procuradoria do IPREF, que a atuação desse Setor ocorre tanto de forma contenciosa, quanto consultiva, estando as suas atribuições previstas no artigo 2º, incisos I e II da Lei Municipal nº. 7.023/2012 transcritos a seguir:

“Art. 2º Compete à Unidade Administrativa da Procuradoria:

I - a orientação para a Presidência e Diretoria, por meio de pareceres e cotas, sobre a constitucionalidade e legalidade dos atos e fatos administrativos; e

II - defesa judicial e extrajudicial do interesse público.”

Em relação ao inciso I podemos observar que a Procuradoria emite pareceres jurídicos em assuntos relacionados ao Regime Próprio de Previdência Social, à assistência à saúde do IPREF, licitações e contratos, bem como outros assuntos administrativos que demandem análise de constitucionalidade e legalidade de atos e fatos administrativos, sendo a sua maioria aqueles relacionados ao RPPS (aposentadorias e pensões por morte).

Podemos verificar que a Procuradoria atua em contenciosos administrativos e judiciais, tanto quanto está o IPREF no polo ativo quanto no polo passivo de forma regular e ordenada, onde constatamos, *a priori*, o cumprimento das obrigações, sem descuidar da análise periódica desses contenciosos com o objetivo de se elaborar estratégias e relatórios para avaliações e reavaliações dessas estratégias, se o caso e ainda neste meandro o Controle Interno poderá encaminhar observações que são pontuadas pela Procuradoria.

XIII – COMPREV

Tabela 1 - Quantidade de requerimentos - Destinatários

| Requerimentos Destinatário IPREF | | | | | | | | | | | |
|---|--------------|--------------------|---------------------------|------------|-------------------|------------------|----------------|---|-----------|------------------------|-------------|
| Destinatário | Em exigência | Aguardando análise | Aguardando análise médico | Em análise | Em análise médico | Análise suspensa | Em compensação | Aguardando compensação de aposentadoria | Rejeitado | Exigência / Indeferido | Em conflito |
| ATIBAIA-21041 | 0 | 1 | 0 | 0 | 0 | 0 | 0 | 0 | 0 | 0 | 0 |
| CAMPINAS-21096 | 0 | 0 | 0 | 0 | 0 | 0 | 1 | 0 | 0 | 0 | 0 |
| DEP.DE CENTRAL.SERV.DE INATIVOS E PENS./M | 0 | 1 | 0 | 0 | 0 | 1 | 0 | 0 | 1 | 0 | 0 |
| DIADEMA-21139 | 0 | 0 | 0 | 0 | 0 | 0 | 1 | 0 | 0 | 0 | 0 |
| FORTALEZA-05045 | 0 | 0 | 0 | 0 | 0 | 0 | 1 | 0 | 0 | 0 | 0 |
| ITAQUAQUECETUBA-21232 | 0 | 1 | 0 | 0 | 0 | 0 | 0 | 0 | 0 | 0 | 0 |
| MAIRIPORA-21286 | 0 | 0 | 0 | 0 | 0 | 0 | 1 | 0 | 0 | 0 | 0 |
| MINAS GERAIS-11000 | 0 | 0 | 0 | 0 | 0 | 0 | 0 | 0 | 1 | 0 | 0 |
| NHANDÉARA-21327 | 0 | 1 | 0 | 0 | 0 | 0 | 0 | 1 | 0 | 0 | 0 |
| OLIMPIA-21340 | 0 | 1 | 0 | 0 | 0 | 0 | 0 | 1 | 0 | 0 | 0 |
| PENALVA-09082 | 0 | 1 | 0 | 0 | 0 | 0 | 0 | 0 | 0 | 0 | 0 |
| RGPS-01000 | 74 | 736 | 132 | 1 | 0 | 2 | 662 | 172 | 42 | 0 | 9 |
| RIO DE JANEIRO (ESTADO)-17000 | 0 | 0 | 0 | 0 | 0 | 0 | 1 | 0 | 0 | 0 | 0 |
| SANTO ANDRE-21479 | 0 | 0 | 0 | 0 | 0 | 0 | 1 | 0 | 0 | 0 | 0 |
| SÃO PAULO (CAPITAL)-21504 | 0 | 0 | 0 | 0 | 0 | 0 | 13 | 0 | 0 | 0 | 1 |
| SÃO PAULO (ESTADO)-21000 | 15 | 8 | 2 | 0 | 0 | 0 | 43 | 5 | 1 | 0 | 6 |
| SÃO VICENTE-21511 | 0 | 1 | 0 | 0 | 0 | 0 | 0 | 0 | 0 | 0 | 0 |
| SERGIPE-22000 | 0 | 0 | 0 | 0 | 0 | 0 | 1 | 0 | 0 | 0 | 0 |
| WENCESLAU BRAZ-11722 | 0 | 1 | 0 | 0 | 0 | 0 | 0 | 0 | 0 | 0 | 0 |

Tabela 2 - Tabela de Requerimentos - Solicitantes

| Requerimentos Solicitante IPREF | | | | | | | | | | | |
|---|--------------|--------------------|---------------------------|------------|-------------------|------------------|----------------|---|-----------|------------------------|-------------|
| Solicitante | Em exigência | Aguardando análise | Aguardando análise médico | Em análise | Em análise médico | Análise suspensa | Em compensação | Aguardando compensação de aposentadoria | Rejeitado | Exigência / Indeferido | Em conflito |
| CAMPINAS-21096 | 0 | 0 | 0 | 0 | 0 | 0 | 4 | 0 | 1 | 0 | 0 |
| CAXIAS DO SUL-19050 | 1 | 0 | 0 | 0 | 0 | 0 | 0 | 0 | 0 | 0 | 0 |
| DEP.DE CENTRAL.SERV.DE INATIVOS E PENS./M | 0 | 0 | 0 | 0 | 0 | 0 | 3 | 0 | 0 | 0 | 0 |
| JUSTICA FEDERAL DE PRIMEIRO GRAU EM SÃO P | 1 | 1 | 0 | 0 | 0 | 0 | 0 | 0 | 0 | 0 | 0 |
| MINAS GERAIS-11000 | 0 | 0 | 1 | 0 | 0 | 0 | 0 | 0 | 0 | 0 | 0 |
| PORTO ALEGRE-19150 | 0 | 0 | 0 | 0 | 0 | 0 | 1 | 0 | 0 | 0 | 0 |
| RGPS-01000 | 439 | 156 | 0 | 0 | 0 | 0 | 424 | 32 | 38 | 14 | 16 |
| RIO DE JANEIRO (ESTADO)-17000 | 0 | 1 | 0 | 0 | 0 | 0 | 0 | 0 | 0 | 0 | 0 |
| RIO GRANDE DO SUL-19000 | 0 | 0 | 0 | 0 | 0 | 0 | 0 | 0 | 0 | 0 | 1 |
| RPPS UNIAO INSS INSTITUTO NACIONAL DE SEG | 0 | 4 | 0 | 0 | 0 | 0 | 1 | 0 | 0 | 0 | 0 |
| SANTOS-21486 | 0 | 0 | 0 | 0 | 0 | 0 | 0 | 0 | 1 | 0 | 0 |
| SÃO PAULO (CAPITAL)-21504 | 1 | 6 | 1 | 0 | 0 | 0 | 3 | 0 | 0 | 0 | 1 |
| SÃO PAULO (ESTADO)-21000 | 3 | 6 | 1 | 0 | 0 | 0 | 2 | 0 | 0 | 0 | 0 |
| TRIBUNAL REGIONAL ELEITORAL DE SÃO PAULO | 0 | 1 | 1 | 0 | 0 | 0 | 0 | 0 | 0 | 0 | 0 |

Tabela 3 – Valores pagos e recebidos

| RECEBIDO | RGPS | | SP ESTADO | | CE FORTALEZA | | RJ | | SE | | CAMPINAS | | SP CAPITAL | | DIADEMA | | SANTO ANDRÉ | | MAIRIPORÁ | | |
|-----------------|-------------------|----------------------|-----------------|-------------------|--------------|-----------------|--------------|-----------------|--------------|---------------|--------------|-----------------|--------------|------------------|--------------|-----------------|--------------|-----------------|--------------|-------------|-----------------|
| | Capitalizado | Financeiro | Capitalizado | Financeiro | Capitalizado | Financeiro | Capitalizado | Financeiro | Capitalizado | Financeiro | Capitalizado | Financeiro | Capitalizado | Financeiro | Capitalizado | Financeiro | Capitalizado | Financeiro | Capitalizado | Financeiro | |
| Janeiro | 9.988,18 | 275.624,67 | 128,29 | 8.902,42 | | 98,66 | | 715,61 | | 20,23 | | 256,55 | | 2.754,91 | | 700,44 | | | | | |
| Fevereiro | 115.520,18 | 1.328.255,66 | 128,29 | 8.902,42 | | 98,66 | | 715,61 | | 20,23 | | 256,55 | | 2.754,91 | | 700,44 | | | | | |
| Março | 11.895,85 | 1.145.295,23 | 134,40 | 9.326,90 | | 103,36 | | 749,74 | | 21,19 | | 268,78 | | 2.886,27 | | 733,85 | | | | | |
| Abril | 11.895,85 | 1.148.676,11 | 134,40 | 9.326,90 | | 103,36 | | 749,74 | | 21,19 | | 268,78 | | 2.886,27 | | 733,85 | | | | | |
| Maió | 180.817,83 | 1.406.455,40 | 134,40 | 9.326,90 | | 103,36 | | 749,74 | | 21,19 | | 268,78 | | 2.886,27 | | 733,85 | | 4.900,95 | | | |
| Junho | 14.068,48 | 1.409.520,19 | 134,40 | 9.326,90 | | 103,36 | | 749,74 | | 21,19 | | 268,78 | | 2.886,27 | | 733,85 | | 217,82 | | | 5003,66 |
| Julho | 14.068,48 | 2.302.040,33 | 134,40 | 9.326,90 | | 103,36 | | 749,74 | | 21,19 | | 268,78 | | 2.886,27 | | 733,85 | | 217,82 | | | 276,7 |
| Agosto | 14.068,48 | 368.561,07 | 134,40 | 9.326,90 | | 103,36 | | 749,74 | | 21,19 | | 268,78 | | 2.886,27 | | 733,85 | | 217,82 | | | 276,7 |
| Setembro | 14.068,48 | 367.822,24 | 134,40 | 9.326,90 | | 103,36 | | 749,74 | | 21,19 | | 268,78 | | 2.886,27 | | 733,85 | | 217,82 | | | 276,7 |
| Outubro | 14.068,48 | 365.872,67 | 134,40 | 9.326,90 | | 103,36 | | 749,74 | | 21,19 | | 268,78 | | 2.886,27 | | 733,85 | | 217,82 | | | 276,7 |
| Novembro | 14.068,48 | 365.872,67 | 134,40 | 9.326,90 | | 103,36 | | 749,74 | | 21,19 | | 268,78 | | 2.886,27 | | 733,85 | | 217,82 | | | 276,7 |
| Dezembro | 28.136,96 | 812.015,42 | 268,80 | 18.653,80 | | 206,72 | | 1.499,48 | | 42,38 | | 584,66 | | 12.700,05 | | 1467,7 | | 435,64 | | | 553,40 |
| Subtotal | 442.665,73 | 11.296.014,06 | 1.734,98 | 120.400,74 | 0,00 | 1.324,28 | 0,00 | 9.678,36 | 0,00 | 273,55 | 0,00 | 3.516,78 | 0,00 | 44.186,30 | 0,00 | 9.473,23 | 0,00 | 6.643,51 | 0,00 | 0,00 | 6.940,56 |
| Estoque | 0,00 | | 714.846,32 | | 3.824,32 | | 21.929,89 | | 8.004,53 | | | | | 98.113,76 | | 37.071,66 | | | | | |

| | | | | |
|-----------------------|---------------------|----------------------|----------------------------|----------------------|
| TOTAL RECEBIDO | Capitalizado | 444.400,71 | VALOR RECEBIDO RGPS | 11.738.679,79 |
| | Financeiro | 11.498.461,37 | VALOR RECEBIDO RPPS | 204.182,29 |

| PAGO | RGPS | | SP ESTADO | | CE FORTALEZA | | DEP | | CAMPINAS | | SP CAPITAL | | PORTO ALEGRE | | RPPS UNIAO | | |
|-----------------|--------------------|----------------------|-------------------|-------------|--------------|-------------|--------------|-------------|-------------------|------------------|------------------|-------------|----------------|-------------|------------------|-------------|------------------|
| | Capitalizado | Financeiro | Capitalizado | Financeiro | Capitalizado | Financeiro | Capitalizado | Financeiro | Capitalizado | Financeiro | Capitalizado | Financeiro | Capitalizado | Financeiro | Capitalizado | Financeiro | |
| Janeiro | -17.837,04 | -157.300,25 | | | | | | | -259,88 | -124,46 | -154,59 | | | | | | |
| Fevereiro | -15.071,89 | -878.925,96 | | | | | | | -259,88 | -124,46 | -154,59 | | | | | | |
| Março | -29.887,74 | -669.348,86 | | | | | | | -272,27 | -130,39 | -161,94 | | | | | | |
| Abril | -30.899,88 | -507.982,61 | | | | | | | -272,27 | -130,39 | -161,94 | | | | | | |
| Maió | -101.549,34 | -786.562,33 | | | | | | | -272,27 | -130,39 | -161,94 | | | -2.447,50 | | | |
| Junho | -50.531,93 | -488.240,04 | | | | | | | -13.733,55 | -130,39 | -161,94 | | | -44,5 | | | |
| Julho | -96.498,56 | -965.007,39 | | | | | | | -512,65 | -130,39 | -161,94 | | | -44,5 | | | |
| Agosto | -208.015,70 | -45.300,07 | | | | | | | -512,65 | -130,39 | -161,94 | | | -44,5 | | | |
| Setembro | -15.068,27 | -351.345,87 | -40.357,77 | | | | | | -512,65 | -130,39 | -161,94 | | | -44,5 | | -2.110,60 | |
| Outubro | -50.513,92 | -182.440,58 | -684,03 | | | | | | -512,00 | -130,39 | -161,94 | | | -44,5 | | -83,04 | |
| Novembro | -30.960,38 | -307.084,22 | -684,03 | | | | | | -512,65 | -130,39 | -161,94 | | | -44,5 | | -83,04 | |
| Dezembro | -45.969,38 | -566.369,63 | -1.368,06 | | | | | | -1.025,30 | -260,78 | -323,88 | | | -74,06 | | -166,08 | |
| Subtotal | -692.804,03 | -5.905.907,81 | -43.093,89 | 0,00 | 0,00 | 0,00 | 0,00 | 0,00 | -18.658,02 | -1.683,21 | -2.090,52 | 0,00 | -478,03 | 0,00 | -2.803,50 | 0,00 | -2.442,76 |
| Estoque | 0,00 | | | | | | | | -57.102,13 | | -28.283,75 | | | -14.712,44 | | | |

| | | | | |
|-------------------|---------------------|----------------------|------------------------|----------------------|
| TOTAL PAGO | Capitalizado | -737.581,13 | VALOR PAGO RGPS | -6.598.711,84 |
| | Financeiro | -5.774.630,57 | VALOR PAGO RPPS | -68.807,17 |

| | | |
|-------------------------|------------|---------------------|
| SALDO TOTAL | R\$ | 5.430.650,38 |
| ESTOQUE PENDENTE | R\$ | 783.692,16 |

Segundo informações fornecidas pelo Setor de COMPREV, foram recebidos e pagos os valores abaixo:

- Total de valores recebidos em 2025 - RGPS R\$ 11.738.679,79
- Total de valores recebidos em 2025 - RPPS R\$ 204.182,29
- Total de valores pagos em 2025 - RGPS (R\$ 6.598.711,84)
- Total de valores pagos em 2025 - RPPS (R\$ 68.807,17)
- **Total recebido líquido: R\$ 5.430.650,38**

Observa-se que foi mantido os prazos de análise inferior a 180 dias (vigente em 2025), não havendo prejuízos com o pagamento de juros e multa por atraso. Neste momento temos 175 requerimentos aguardando análise com prazo de 133 dias.

XIV – Dos processos de Adiantamento de Verbas e Diárias

Este Controle Interno, por determinação da Lei Municipal nº 7.628/2018, alterada pela Lei Municipal nº 7.711/2019, tem se manifestado nos processos de adiantamento de verbas e diárias, sendo assim, não teceremos considerações acerca dos referidos processos em relatórios trimestrais, assim, este tópico somente constará nos relatórios anuais, porém, até o momento, os processos analisados não apresentaram malversação do dinheiro, apenas observações pontuais acerca das justificativas e dos procedimentos.

XV – Desenvolvimento dos Trabalhos e da Estrutura do Controle Interno e outros assuntos

Quanto ao Controle Interno, devemos destacar que os trabalhos se dão observando o texto publicado da Instrução Normativa nº 04/2022-IPREF, sendo o principal objetivo consolidar e corrigir eventuais imperfeições meramente materiais.

Não se vislumbra dentro de suas atribuições e cenários de auditoria que tenham ocorrido adequações sensíveis ao funcionamento desta Unidade, porém de destacar a forma pró-ativa como tem agido e buscar acionar a Gestão para adequações e melhorias.

Ademais, considerando que a metodologia no desenvolvimento dos trabalhos e a estrutura do Controle Interno não guardam modificações significativas em face dos relatórios anteriores, apenas reiteramos e nos reportamos ao que já fora exposto.

XVI – Das Eleições dos Conselhos Administrativo e Fiscal

Através da Portaria Nº 239/2025, de 17 de setembro de 2025, a Presidência do IPREF instituiu o Regulamento Eleitoral para as eleições dos Conselhos Administrativo e Fiscal para os mandatos que se iniciarão nas competências de 2026 e 2027. A Portaria Nº 240/2025 nomeou a Comissão Eleitoral responsável pela condução do processo e o processo eleitoral foi finalizado, inclusive já com as nomeações dos Conselheiros vitoriosos do pleito e respeitando a cronologia delineado na Lei Municipal nº 6.056/05 e no Regulamento Eleitoral.

XVII - Gestão Previdenciária

O IPREF vem demonstrando a adoção de práticas adequadas de gestão previdenciária relativas a Controles Internos, Governança Corporativa e Educação Previdenciária. Atualmente, o IPREF possui o certificado do Pró-Gestão nº 552-24, com nível de Aderência da Certificação: III, com validade até 27 de janeiro de 2028, salientando que tal certificação mantém para o IPREF o reconhecimento das boas práticas no âmbito dos Regimes Próprios de Previdência Social.

Devemos observar que a certificação em nível III mantém uma necessidade de acompanhamento sistemático dos níveis de aderência pelo Grupo de Trabalho criado para tratar desse assunto, como forma de manutenção dessa certificação e que, inclusive, ocorreu a manutenção no final do ano de 2025.

Por fim, verificamos a necessidade de início dos estudos para a elaboração de novo Planejamento Estratégico para o quinquênio 2026-2030, de modo a estabelecer as diretrizes de gestão alinhadas à sustentabilidade atuarial, à eficiência administrativa e à transparência, assegurando segurança aos segurados e melhor direcionamento das decisões institucionais.

Recomendação do Item XVI: Quanto à certificação do Pró-Gestão no nível III, tendo em vista que esse nível de certificação mantém uma necessidade de acompanhamento sistemático dos níveis de aderência, recomendamos que o Grupo de Trabalho criado para tratar desse assunto seja mantido e reunido periodicamente para que as tarefas verificadas sejam avaliadas com periodicidade para análise e manutenção dessa certificação. Quanto à elaboração de novo Planejamento Estratégico para o Instituto, recomenda-se o disposto neste item, sendo que, além do que está exposto aqui neste relatório, o Controle Interno poderá lançar de expediente autônomo encaminhado à essa Presidência, sugerindo as providências necessárias para tal.

XVIII - Finalização

Desta forma, encaminhamos o presente relatório com considerações e recomendações, com o intuito de que as atividades sejam realizadas da melhor maneira possível e que os objetivos sejam atingidos, bem como que essa Presidência observe aos Conselhos da possibilidade de acessar o aqui contido pelo endereço eletrônico do IPREF, bem como cientifique, quando necessário e/ou recomendado, os setores do IPREF e o Comitê de Investimentos acerca do relatório e das recomendações, quando necessárias, que agora foram efetuadas nos próprios tópicos de abrangências como forma de racionalizar, modernizar e adequar o relatório e forma de transmissão das informações.

Quanto às comissões e grupos de trabalho instituídos pela Presidência, entendemos como pertinentes e que os seus objetivos e resultados serão acompanhados por esta Controladoria.

Destacamos que eventuais equívocos decorrentes de dados constantes deste relatório, se constatados, serão encaminhados imediatamente ao conhecimento dessa Presidência e, ainda, se detectados posteriormente, serão objeto de retificação do relatório e seus atos de publicação, assim como eventuais complementos e elucidações pontuais através de expedientes administrativos próprios, sem descurar, ainda, que eventuais itens poderão ter encaminhamentos individualizados como forma de racionalizar o tema a ser recomendado.

Nos colocamos à disposição para quaisquer esclarecimentos que se fizerem pertinentes e necessários acerca deste relatório, ressalvando, ainda, as informações de outros setores que balizaram nossas informações e **recomendamos, por fim, que essa Presidência encaminhe as avaliações deste relatório aos setores envolvidos (Divisão Administrativa, Investimentos, Contabilidade, Tesouraria, Arrecadação, Análise de Benefícios e outros setores ou órgãos que entender pertinentes) e comunique este Controle Interno sobre eventuais providências adotadas, assim como reforce aos Conselhos sobre a periodicidade de disponibilização dos relatórios deste Controle Interno no endereço eletrônico do IPREF.**

Guarulhos, 11 de Março de 2026.

Cordialmente,

Wilson Roberto Morales
Controlador Geral – IPREF

XIX - Anexos

Certificado de Regularidade Previdenciária



MINISTÉRIO DA PREVIDÊNCIA SOCIAL
SECRETARIA DE REGIME PRÓPRIO E COMPLEMENTAR
Departamento dos Regimes Próprios de Previdência Social

Certificado de Regularidade Previdenciária - CRP

Ente Federativo: Guarulhos UF: SP
CNPJ Principal: 46.319.000/0001-50

É CERTIFICADO, NA FORMA DO DISPOSTO NO ART. 9º DA LEI Nº 9.717, DE 27 DE NOVEMBRO DE 1998, COM FUNDAMENTO NO ART. 167, XIII, DA CONSTITUIÇÃO FEDERAL, NO DECRETO Nº 3.788, DE 11 DE ABRIL DE 2001, E DA PORTARIA N.º 1.467, DE 2 DE JUNHO DE 2022, QUE O MUNICÍPIO ESTÁ EM SITUAÇÃO REGULAR EM RELAÇÃO A LEI Nº 9.717, DE 27 DE NOVEMBRO DE 1998.

FINALIDADE DO CERTIFICADO

Os órgãos ou entidades da administração direta e indireta da união deverão observar, previamente, a regularidade dos estados, do Distrito Federal e dos municípios quanto ao seu regime Próprio de Previdência Social, nos seguintes casos, conforme o disposto no art 7º da lei nº 9.717, de 1998:

- i. Realização de transferências voluntárias de recursos pela união;
- ii. Celebração de acordos, contratos, convênios ou ajustes, bem como de empréstimos, financiamentos, avais e subvenções em geral de órgãos ou entidades da administração direta e indireta da união;
- iii. Liberação de recursos de empréstimos e financiamentos por instituições financeiras federais;

Certificado emitido em nome do Ente Federativo e válido para todos os órgãos e entidades do município

A aceitação do presente certificado está condicionada à verificação, por meio da internet, de sua autenticidade e validade no endereço: <http://www.previdencia.gov.br>, pois está sujeito a cancelamento por decisão judicial ou administrativa.

Este certificado deve ser juntado ao processo referente ao ato ou contrato para o qual foi EXIGIDO.

EMITIDO EM 31/05/2025
VÁLIDO ATÉ 27/11/2025



N.º 986477 - 244126

Certificado do Pró-Gestão: Nível III



CERTIFICADO

O Instituto Totum declara que:

**INSTITUTO DE PREVIDÊNCIA DOS FUNCIONÁRIOS
PÚBLICOS MUNICIPAIS DE GUARULHOS**

Localizado na Rua do Rosário, 226 - Vila Camargos - Guarulhos - SP

cumpriu as exigências estabelecidas no

**Programa de Certificação Institucional e Modernização da Gestão dos Regimes
Próprios de Previdência Social da União, dos Estados, do Distrito Federal e dos
Municípios - Pró-Gestão RPPS,**

conforme Portaria MPS nº 185/2015, demonstrando ter adotado adequadas práticas de gestão previdenciária relativas a Controles Internos, Governança Corporativa e Educação Previdenciária.

Certificado nº: **552-24**

Nível de Aderência da Certificação: **III (Mudança de Nível)**

Este certificado é válido até: **27 de Janeiro de 2028**

Ente Federativo

Município de Guarulhos

CNPJ: 46.319.000/0001-50

Responsável Legal: Lucas Sanches Promessia - Cargo: Prefeito Municipal

Unidade Gestora do RPPS

Instituto de Previdência dos Funcionários Públicos Municipais de Guarulhos

CNPJ: 52.373.396/0001-16

Responsável Legal: Gilberto Ribeiro da Silva - Cargo: Presidente

São Paulo, 27 de Janeiro de 2025



INSTITUTO TOTUM

Av. Paulista, 2439 - 13º andar - Cj. 132

Bela Vista - São Paulo - SP - Brasil

